



## **Brå – kunskapscentrum för rättsväsendet**

Myndigheten Brå verkar för att brottsligheten minskar och tryggheten ökar i samhället. Det gör vi genom att ta fram fakta och sprida kunskap om brottslighet, brottsbekämpning och brottsförebyggande arbete, till i första hand regeringen och myndigheter inom rättsväsendet.

Publikationen finns som pdf på [www.bra.se](http://www.bra.se). På begäran kan Brå ta fram ett alternativt format. Frågor om alternativa format skickas till [tillgangligt@bra.se](mailto:tillgangligt@bra.se)

Vid citat eller användande av tabeller, figurer och diagram ska källan Brå anges. För att återge bilder, fotografier och illustrationer krävs upphovspersonens tillstånd.

urn: nbn: se: bra-1165

© Brottsförebyggande rådet 2024  
Enheten för rättsstatistik

Omslagsillustration: Susanne Engman

Produktion: Brottsförebyggande rådet, Box 1386, 111 93 Stockholm

Telefon 08-527 58 400, e-post [registrator@bra.se](mailto:registrator@bra.se), [www.bra.se](http://www.bra.se)

Den här publikationen kan laddas ner från Brås webbplats [www.bra.se/publikationer](http://www.bra.se/publikationer).

# Innehållsförteckning

Sammanfattning .....	3
Huvudresultat för 2023 .....	3
Inledning .....	5
Indelning av de handlagda brottsmisstankarna .....	5
Tolkning av statistiken .....	6
Begrepp och definitioner .....	8
Resultat .....	9
Personer som misstänkts för brott .....	9
Misstänkta personer efter brottskategorier .....	17
Personer misstänkta för brott mot person .....	22
Personer misstänkta för stöld- och tillgreppsbrott .....	33
Misstänkta personer med lagföringsbeslut .....	41
Regionala resultat .....	45
Beskrivning av statistiken .....	49
Statistikens ändamål .....	49
Statistikens innehåll .....	49
Insamling och bearbetning .....	52
Jämförbarhet över tid .....	52

# Sammanfattning

Statistiken över misstänkta personer omfattar straffmyndiga personer som har registrerats som misstänkta för brott av Polismyndigheten, Åklagarmyndigheten, Ekobrottsmyndigheten, Tullverket och Kustbevakningen under referensåret, och för vilka misstanken graderats som skäligen misstänkt eller högre.

Syftet med statistiken är att redovisa nivån, strukturen och utvecklingen för de personer som misstänks för brott. Statistiken är deskriptiv och ger inga djupgående förklaringar till de förändringar som skett under redovisningsperioden. Statistikens ändamål är att ge en övergripande bild som kan användas för insyn i, granskning av och uppföljning av de brottsutredande myndigheternas verksamheter samt som underlag för utredningsverksamhet och forskning.

## Huvudresultat för 2023

Nedan ges en sammanfattning av huvudresultaten<sup>1</sup> för antalet misstänkta personer, misstänkta personer i förhållande till befolkningen samt misstänkta personer med lagföringsbeslut.

### Antalet misstänkta personer

- År 2023 misstänktes 194 503 personer för brott, vilket var en ökning med 3 procent jämfört med 2022. Jämfört med 2014 var antalet misstänkta personer 11 procent fler.
- Av de misstänkta personerna 2023 var 45 130 kvinnor och 148 828 män. Det motsvarade en könsfördelning på 23 procent kvinnor och 77 procent män. Jämfört med 2022 ökade både antalet kvinnor och antalet män som misstänkts för brott, med 5 respektive 2 procent. Jämfört med 2014 var antalet misstänkta kvinnor 23 procent fler, och antalet misstänkta män 8 procent fler.
- Majoriteten (81 %) av de som misstänktes för brott 2023 var 21 år eller äldre, och de resterande 19 procenten avsåg personer i åldern 15–20 år. Under den senaste tioårsperioden har andelen misstänkta personer i åldern 15–20 år varierat mellan 19 och 21 procent.

---

<sup>1</sup> Procenttal i text och tabeller är avrundade till heltal, så 12,2 procent blir till exempel 12 procent och 10,6 procent blir 11 procent. Alla beräkningar och uppgifter som utgör underlag till figurer baseras dock på ej avrundade siffror. För exakta procentuppgifter, se de grundtabeller som finns på statistiksidorna på [bra.se](https://www.bra.se)

- Av de redovisade brottskategorierna ökade antalet misstänkta personer för brott mot person (+2 %), stöld- och tillgreppsbrott (+2 %) samt narkotikabrott (+1 %), och minskade för bedrägeribrott (-2 %), skadegörelsebrott (-1 %) och trafikbrott (-1 %).

### **Misstänkta personer i förhållande till befolkningsstorleken**

- År 2023 misstänktes 2 230 personer per 100 000 invånare för brott, vilket var 2 procent fler än 2022. Ökningen avsåg både misstänkta kvinnor (+5 %) och misstänkta män (+1 %).
- Jämfört med 2014 var antalet misstänkta personer per 100 000 invånare 3 procent fler 2023. Uppdelat på kön var det endast antalet misstänkta kvinnor per 100 000 invånare som ökade (+14 %), medan antalet misstänkta män per 100 000 invånare var något färre (-1 %) 2023 än 2014.

### **Personer med lagföringsbeslut<sup>2</sup>**

- Antalet misstänkta personer som fick ett lagföringsbeslut 2023 var 88 403, vilket var en ökning med 3 procent jämfört med 2022. I jämförelse med 2014 var antalet 4 procent högre.
- Andelen misstänkta personer som fick ett lagföringsbeslut uppgick till 45 procent 2023. Andelen för männen var större (47 %) än för kvinnorna (40 %), vilket delvis förklaras av att kvinnor och män misstänkts för olika typer av brott. Jämfört med 2022 var andelen misstänkta kvinnor med ett lagföringsbeslut något större 2023 (+1 procentenhet), medan männens andel var oförändrad mellan de två åren.
- Sett till de redovisade brottskategorierna ökade antalet misstänkta personer med lagföringsbeslut 2023 för brott mot person samt för stöld- och tillgreppsbrott, jämfört med 2022. I de redovisade brottskategorierna bedrägeribrott, skadegörelsebrott, trafikbrott och narkotikabrott minskade antalet misstänkta personer med lagföringsbeslut.

---

<sup>2</sup> Med lagföringsbeslut menas åklagarens beslut om att väcka åtal, utfärda strafföreläggande eller meddela åtalsunderlåtelse alternativt straffvarning.

# Inledning

I statistiken redovisas samtliga personer som varit misstänkta för brott med som lägst misstankegraden skäligen misstänkt, där den aktuella brottsmisstanken har handlagts under året.<sup>3</sup> Personer som var under 15 år vid brottstillfället och därmed inte straffmyndiga ingår inte i statistiken. Att brottsmisstanken har handlagts innebär att den utredande myndigheten eller Åklagarmyndigheten har fattat ett beslut som betyder att handläggningen av den aktuella misstanken är avslutad. Det innebär att personen har lagförts<sup>4</sup>, fått ett beslut om förundersökningsbegränsning eller av olika anledningar avförts från utredningen, exempelvis på grund av bevisproblem, att brottet som personen är misstänkt för inte faller under allmänt åtal, att brottet är preskriberat etc. Statistiken grundar sig på uppgifter från Polismyndigheten, Åklagarmyndigheten, Ekobrottsmyndigheten, Tullverket och Kustbevakningen.

## Indelning av de handlagda brottsmisstankarna

De misstänkta personerna redovisas efter kön och ålder, antal brott, lagföringsbeslut samt efter vilken typ av brott de misstänkts för.

I rapporten redovisas brotten indelade efter de övergripande brottskategorierna brott mot person (3–7 kap. BrB), stöld- och tillgreppsbrott (8 kap. BrB), bedrägeribrott (9 kap. BrB), skadegörelsebrott (12 kap. BrB), trafikbrott och narkotikabrott samt efter ett urval enskilda brottstyper inom dessa kategorier. Redovisningen baseras på de brottskoder som registreras av polis och andra brottsutredande myndigheter. Brottskoderna är huvudsakligen i enlighet med den juridiska indelningen av brott i lagstiftningen, men är i vissa fall mer detaljerade än det lagrum som reglerar brottet. Det gäller till exempel redovisningen av antalet personer som misstänkts för misshandel, som bland annat även inkluderar information om den brottsutsatta personens ålder och kön. I vissa andra fall är statistiken mindre detaljerad än lagstiftningen, vilket gäller för en stor del av redovisningen av personer som misstänkts för brott mot den specialstraffrättsliga lagstiftningen.

---

<sup>3</sup> Som ett led i att målgruppsanpassa och kvalitetssäkra statistikprodukterna i brottsstatistiken lanserade Brå 2017 ny och reviderad statistik över misstänkta personer, vilken ersatte den tidigare statistiken över misstänkta personer. För mer information om revideringen, se bilagan reviderad statistik över misstänkta personer i kvalitetsdeklarationen för misstänkta personer på [bra.se](http://bra.se).

<sup>4</sup> Med lagförts menas att åtal väckts, strafföreläggande utfärdats eller åtalsunderlåtelse/straffvarning meddelats.

Statistiken redovisar nivån och utvecklingen av de personer som misstänks för brott under redovisningsåret. En och samma person kan vara misstänkt för flera brott under redovisningsperioden. För en sammanställning av samtliga brott som personerna misstänkts för, så kallade brottsmisstankar, se statistiken över handlagda brottsmisstankar på [bra.se](http://bra.se).

## **Tolkning av statistiken**

I det här avsnittet redogörs för vad du bör tänka på vid tolkning av statistiken över misstänkta personer.

### **Identifierade gärningspersoner**

Statistiken redovisar de gärningspersoner som rättsväsendet kunnat identifiera och bedömt vara minst skäligen misstänkta för brott. Statistiken redovisar inte det faktiska totala antalet gärningspersoner i samhället.

För att en person misstänkt för brott ska kunna identifieras och registreras av utredande myndighet krävs därför ytterst att brottet både upptäcks och anmäls.

### **Upptäcktsrisken varierar**

Eftersom upptäcktsrisken varierar beroende på brottstyp, innebär det att även andelen skäligen misstänkta personer som kan identifieras varierar med brottstypen. Vid brott utan offer eller interaktion mellan offer och gärningsperson, exempelvis narkotikabrott och stöldbrott, är upptäcktsrisken generellt lägre jämfört med brott där det förekommer interaktion mellan offer och gärningsperson, exempelvis vid misshandel. Inom brottskategorin brott mot person är det därför en högre andel identifierade misstänkta personer än vid många andra brott.

Trots att upptäcktsrisken för brott utan offer eller interaktion mellan offer och gärningsperson generellt sett är låg är andelen misstänkta personer för anmälda så kallade kontroll- och spaningsbrott, såsom trafikbrott och narkotikabrott, högre än för de flesta andra brott i statistiken. Det förklaras av att det vid insatser och kontroller av Polisen och andra myndigheter i princip alltid finns en identifierad misstänkt person och bevisning redan vid registreringen av brottet.

Upptäcktsrisken, liksom Polisens och åklagarnas prioriteringar och arbetssätt, kan också variera mellan olika grupper av gärningspersoner, till exempel ungdomar och vuxna. Det kan påverka hur många personer som misstänkts för brott inom respektive grupp.

**Benägenheten att anmäla brott**

Benägenhet att anmäla brott varierar mellan olika typer av brott.

Benägenhet att anmäla kan påverkas av exempelvis brottets allvarlighetsgrad eller i vilken utsträckning brottsoffer och gärningsperson känner varandra.

**Personer under 15 år**

Brottsmisstankar som gäller personer under 15 år ingår inte i statistiken över misstänkta personer. Därmed är det inte möjligt att dra slutsatser om personer som inte är icke straffmyndiga med hjälp av den här statistiken.



# Begrepp och definitioner

I statistiken över handlagda brott används i huvudsak de begrepp som förklaras i det här kapitlet.

**Misstänkt person** är en straffmyndig person som av polis, åklagare eller annan brottsutredande myndighet har misstänkts för brott med som lägst misstankegraden skäligen misstänkt, och där det under redovisningsåret har fattats ett beslut som innebär att handläggningen av brottsmisstanken är avslutad.

**Person med lagföringsbeslut** är en misstänkt person där beslutet som avslutat handläggningen av brottsmisstanken är ett lagföringsbeslut.

**Lagföringsbeslut** är åklagarens beslut om att väcka åtal, utfärda strafföreläggande eller meddela åtalsunderlåtelse eller straffvarning.

**Region** redovisas efter var den enhet är placerad som fattat det beslut som avslutar handläggningen av brottsmisstanken. Indelningen följer Polismyndighetens och Åklagarmyndighetens regionala indelning.

**Ålder** redovisas efter personens ålder vid tidpunkten för det brott som misstanken gäller.

**Kön** redovisas efter personens juridiska kön.

**Brottsmisstanke** är en misstanke om en persons deltagande i en brottslig gärning. Om en person är misstänkt för flera brott, upprättas en brottsmisstanke för vart och ett av brotten.

För en mer detaljerad beskrivning av statistiken, se kapitlet Beskrivning av statistiken.

# Resultat

I den här statistikrapporten redovisas huvudresultaten från statistiken över misstänkta personer 2023.<sup>5</sup> Först redovisas nivån och utvecklingen för antalet misstänkta personer totalt och i relation till befolkningsstorleken jämfört med föregående år samt för senaste tioårsperioden. Sedan redovisas fördelningen av misstänkta personer efter ålder och antal brott, och därefter efter typ av brott. Slutligen presenteras antalet misstänkta som fått ett lagföringsbeslut, och sist redovisas resultat efter region. Genomgående i rapporten presenteras resultaten indelat efter kön. För fler och mer detaljerade resultat, se de grundtabeller som finns för misstänkta personer på statistiksidorna på [bra.se](https://www.bra.se).

## Personer som misstänkts för brott

Antalet misstänkta personer för brott påverkas av många faktorer. Nivån för en viss brottstyp beror ytterst på hur vanligt förekommande brottet är, liksom på upptäcktsrisken och anmälningsbenägenheten. Dessutom krävs att en misstänkt person identifierats, vilket i sin tur kan påverkas av de brottsutredande myndigheternas prioriteringar och arbetsätt.

Andelen brott för vilka det finns en misstänkt person varierar både mellan och inom olika brottskategorier. Vid brott mot person, där gärningen innebär någon form av interaktion mellan gärningspersonen och offret, är det betydligt vanligare att det finns en misstänkt person identifierad än vid brott utan interaktion, som vid de flesta stöld- och tillgreppsbrott. Vid så kallade spanings- och kontrollbrott, som narkotikabrott eller rattfylleribrott, finns det oftast en misstänkt person vid upptagningstillfället. För mer information om antal och andel handlagda brott med misstänkt person, se statistiken över handlagda brott på [bra.se](https://www.bra.se).

I det här kapitlet redovisas nivån och utvecklingen för de personer som misstänkts för brott, totalt och per 100 000 invånare år 2023. Därtill redovisas hur dessa personer fördelar sig efter ålder, kön och antal brott som de misstänkts för under redovisningsperioden.

---

<sup>5</sup> Procenttal i text och tabeller är avrundade till heltal, så 12,2 procent blir till exempel 12 procent och 10,6 procent blir 11 procent. Alla beräkningar samt uppgifter som utgör underlag till figurer baseras dock på ej avrundade siffror. För exakta procentuppgifter, se de grundtabeller som finns på statistiksidorna på [bra.se](https://www.bra.se).

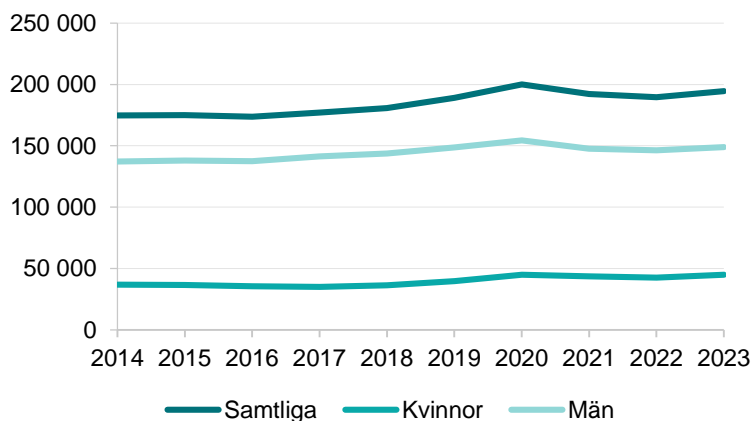
### Misstänkta personer, totalt och efter kön

År 2023 misstänktes 194 503 personer för brott, vilket var 4 825 personer fler (+3 %) jämfört med 2022. Vid jämförelse med 2014 var antalet misstänkta personer 11 procent fler 2023.

Av de misstänkta personerna 2023 var 45 130 kvinnor och 148 828 män. Männen utgjorde 77 procent av alla som misstänktes för brott och kvinnorna 23 procent. Så har fördelningen sett ut de senaste 4 åren. Innan dess var andelen misstänkta män årligen 1–3 procentenheter större, och andelen misstänkta kvinnor således mindre.

Jämfört med 2022 var antalet kvinnor som misstänkts för brott 2 352 fler (+5 %) 2023. Antalet män som misstänktes för brott 2023 var 2 421 fler (+2 %) än 2022. Vid jämförelse med 2014 var antalet misstänkta kvinnor 23 procent fler, medan antalet misstänkta män var 8 procent fler.

Figur 1. Antal misstänkta personer, 2014–2023.

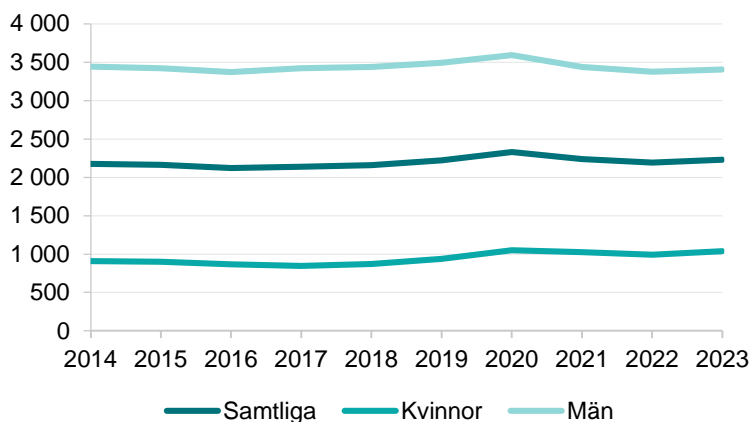


För att visa hur antalet misstänkta personer förhåller sig till befolkningens mängd presenteras även antalet misstänkta personer per 100 000 invånare.

Antalet misstänkta personer per 100 000 invånare var 2 230 personer 2023, vilket var 2 procent fler jämfört med 2022. Jämfört med 2014 var antalet misstänkta personer per 100 000 invånare 3 procent fler.

År 2023 misstänktes 1 038 kvinnor och 3 405 män per 100 000 invånare för brott. Jämfört med 2022 var det en ökning med 5 procent för kvinnor och 1 procent för män. Jämfört med 2014 var antalet misstänkta kvinnor per 100 000 invånare 14 procent fler, medan antalet misstänkta män per 100 000 invånare var 1 procent färre.

Figur 2. Antal misstänkta personer per 100 000 invånare, 2014–2023.



### Misstänkta personer efter ålder

Med ålder avses här uppnådd ålder vid tidpunkten för brottet. I svensk lagstiftning finns det särskilda bestämmelser för straffmyndiga personer som begår brott innan de fyllt 21 år, så kallade unga lagöverträdare. Skillnader mellan unga lagöverträdare och vuxna förekommer inom både straff- och processrätten, där såväl straff som påföljder skiljer sig åt, liksom inom handläggningen av förundersökningar och mål där unga är inblandade. Vissa bestämmelser avser dessutom enbart personer som inte fyllt 18 år. I redovisningen efter ålder särredovisas därför dessa olika åldersklasser.

Av de personer som misstänktes för brott 2023 utgjorde åldersgruppen 15–20 år 19 procent av samtliga misstänkta personer. En lika stor andel var i åldern 50 år eller äldre. Störst andel misstänkta återfanns i åldersspannet 30–49 år (39 %), medan åldersgruppen 21–29 år hade näst störst andel (23 %). Åldersfördelningen var likartad för misstänkta kvinnor och misstänkta män 2023 (se tabell 1).

**Tabell 1. Antal och andel misstänkta personer per åldersgrupp, totalt och för kön, 2023.**

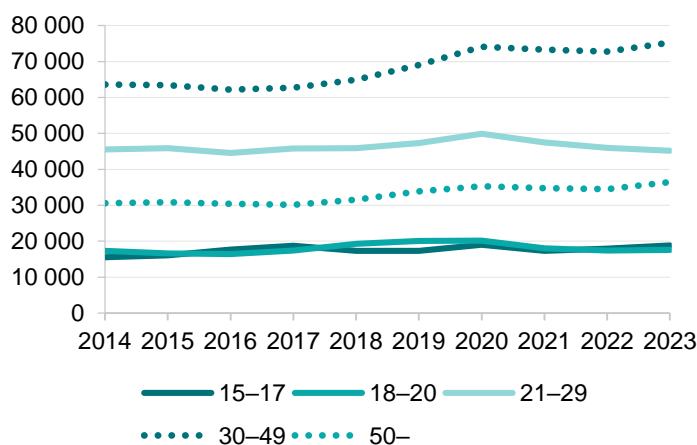
Ålder	Samtliga, antal	Samtliga, andel	Kvinnor, antal	Kvinnor, andel	Män, antal	Män, andel
15–17	18 852	10 %	4 633	10 %	14 217	10 %
18–20	17 616	9 %	3 658	8 %	13 958	9 %
21–29	45 209	23 %	9 301	21 %	35 886	24 %
30–49	75 270	39 %	18 702	42 %	56 496	38 %
50–	36 492	19 %	8 757	19 %	27 710	19 %
<b>Samtliga</b>	<b>193 439</b>	<b>100 %</b>	<b>45 051</b>	<b>100 %</b>	<b>148 267</b>	<b>100 %</b>

I samtliga åldersgrupper av misstänkta personer 2023 utgjorde män en majoritet (75–79 %). Högst andel män återfanns i åldersgrupperna 18–20 år och 21–29 år (79 %) och lägst andel i åldersgrupperna 15–17 år och 30–49 år (75 %). Jämfört med 2022 var andelen män 1 procentenhet mindre i varje åldersgrupp, med undantag för åldersgruppen 15–17 år där andelen var likadan som 2022.

#### **Utveckling över tio år**

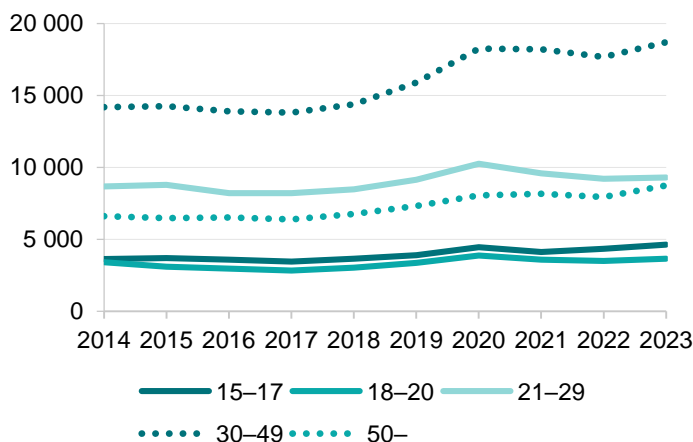
Jämfört med 2014 var antalet misstänkta personer fler inom de flesta åldersgrupper, förutom 21–29 år som var något färre. Den största förändringen ses i åldersgruppen 15–17 år, där antalet misstänkta personer var 21 procent fler.

**Figur 3. Antal misstänkta personer i olika åldersgrupper, 2014–2023.**

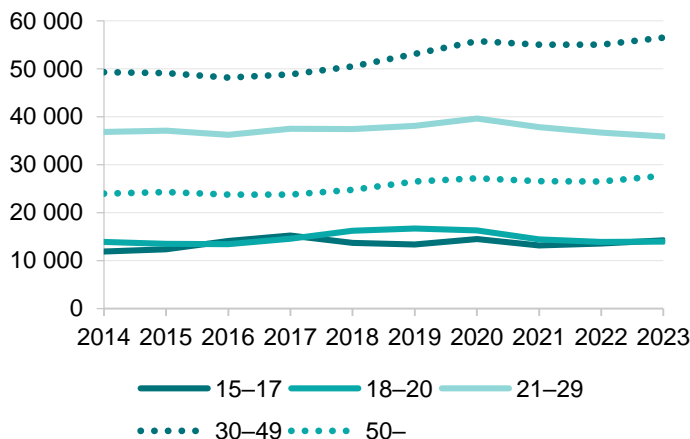


Även för män var förändringen jämfört med 2014 som störst inom åldersgruppen 15–17 år (+19 %). Bland kvinnor var förändringen störst i åldersgrupperna 30–49 år samt 50 år eller äldre (+32 % respektive +33 %). För kvinnor var antalet misstänkta personer fler i samtliga åldersgrupper, medan för män var antalet lika många i åldersgruppen 18–20 och färre i åldersgruppen 21–29 jämfört med 2014.

Figur 4a. Antal misstänkta kvinnor i olika åldersgrupper, 2014–2023.



Figur 4b. Antal misstänkta män i olika åldersgrupper, 2014–2023.

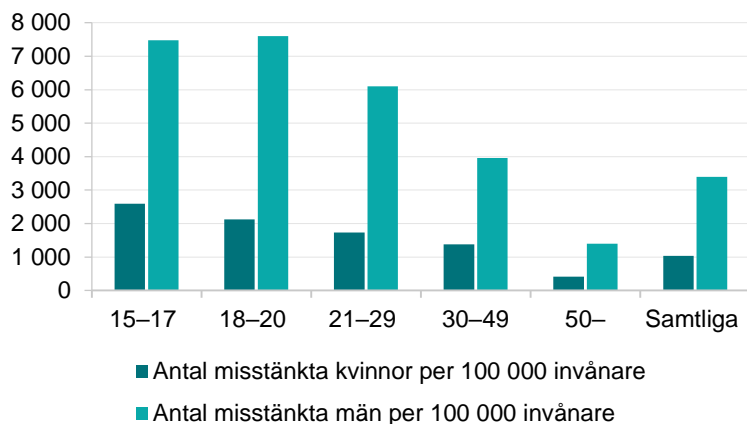


**Misstänkta personer efter ålder i förhållande till befolkningsstorleken**

Antalet misstänkta personer per 100 000 invånare 2023 var störst i de yngre åldersgrupperna (15–17 år och 18–20 år) med 5 107 respektive 4 950 misstänkta personer per 100 000 invånare, och lägst för personer i åldersgruppen 50 år eller äldre med 894 misstänkta personer per 100 000 invånare (se tabell 2a). Sett både till kvinnor och män var antalet misstänkta per 100 000 invånare 2023 flest i de yngre åldersgrupperna. Antalet misstänkta kvinnor per 100 000 invånare var flest i åldersgruppen 15–17 år och flest misstänkta män per 100 000 invånare var i åldersgruppen 18–20 år (se figur 5).

Generellt sett är andelen misstänkta personer i befolkningen som störst bland unga personer och minskar med stigande ålder. Mönstret har varit relativt likartat över tid.

**Figur 5. Antalet misstänkta kvinnor och män per 100 000 invånare, efter ålder, 2023.**



Antalet misstänkta personer per 100 000 invånare ökade för nästan samtliga åldersgrupper 2023 jämfört med 2022. Undantaget var gruppen 18–20 år, som minskade något (se tabell 2a).

**Tabell 2a. Antal personer per 100 000 invånare som misstänkts för brott efter ålder 2023, och förändring jämfört med 2022.**

Ålder	Totalt antal misstänkta per 100 000 invånare	Förändring mot 2022, Antal	Förändring mot 2022, Procent
15–17	5 107	+168	+3%
18–20	4 950	-53	-1%
21–29	4 015	+8	0%
30–49	2 702	+61	+2%
50–	894	+40	+5%
<b>Samtliga</b>	<b>2 218</b>	<b>+39</b>	<b>+2%</b>

Antalet misstänkta kvinnor per 100 000 invånare ökade i alla åldersgrupper 2023, jämfört med 2022. Antalet misstänkta män per 100 000 invånare ökade i de flesta åldersgrupper förutom 18–20 år samt 21–29 år (se tabell 2b och 2c).

**Tabell 2b. Antal kvinnor per 100 000 invånare som misstänkts för brott efter ålder, 2023, och förändring jämfört med 2022.**

Ålder	Antal misstänkta kvinnor per 100 000 invånare	Förändring mot 2022, Antal	Förändring mot 2022, Procent
15–17	2 588	+117	+5%
18–20	2 122	+45	+2%
21–29	1 728	+46	+3%
30–49	1 376	+62	+5%
50–	417	+35	+9%
<b>Samtliga</b>	<b>1 036</b>	<b>+47</b>	<b>+5%</b>

**Tabell 2c. Antal män per 100 000 invånare som misstänkts för brott efter ålder, 2023, och förändring jämfört med 2022.**

Ålder	Antal misstänkta män per 100 000 invånare	Förändring mot 2022, Antal	Förändring mot 2022, Procent
15–17	7 478	+213	+3%
18–20	7 607	-127	-2%
21–29	6 106	-26	0%
30–49	3 960	+58	+1%
50–	1 397	+44	+3%
<b>Samtliga</b>	<b>3 392</b>	<b>+30</b>	<b>+1%</b>

### **Utveckling över tio år**

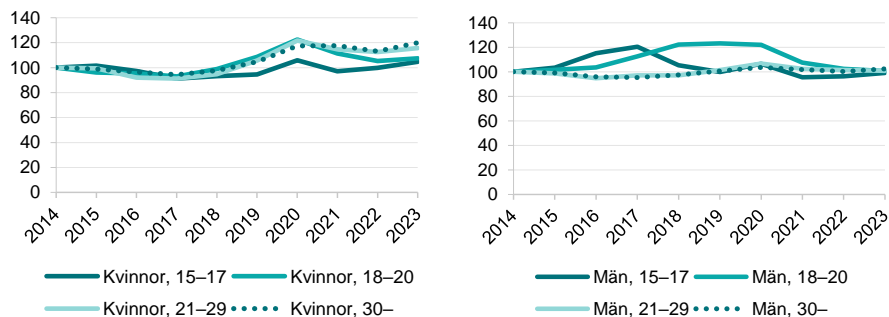
Utvecklingen av antalet kvinnor och män per 100 000 invånare som misstänkts för brott 2014–2023 presenteras nedan med ett index efter olika åldersgrupper (se figur 6). År 2014 är basår och har index 100. Indexet visar procentuell förändring från basåret, så om serien för en åldersgrupp överstiger värdet 100 har antalet misstänkta personer per 100 000 i gruppen ökat och om det understiger 100 har det minskat jämfört med basåret.

Antalet misstänkta kvinnor per 100 000 invånare var högre i samtliga åldersgrupper 2023 jämfört med 2014. Största skillnaden var i åldersgruppen 30 år och äldre, där antalet misstänkta personer var 20 procent fler än 2014.

Antalet misstänkta män per 100 000 invånare var något fler i samtliga åldersgrupper förutom i åldersgruppen 15–17 år där antalet var något färre.



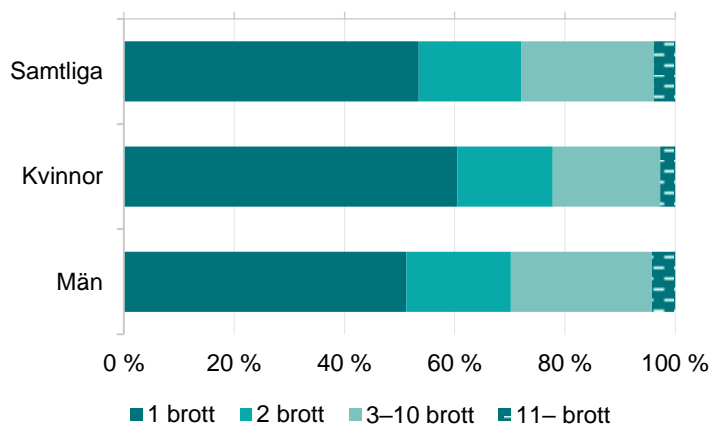
**Figur 6. Index (basår=2014) över antalet misstänkta personer per 100 000 invånare i olika åldersgrupper, för kvinnor och män, 2014–2023.**



### Misstänkta personer och antal brott

En person kan vara misstänkt för ett eller flera brott under ett kalenderår. Majoriteten (53 %) av de personer som misstänktes för brott 2023 var misstänkta för 1 brott, 19 procent var misstänkta för 2 brott, 24 procent var misstänkta för 3–10 brott och 4 procent var misstänkta för 11 eller fler brott. Fördelningen var likartad för både kvinnor och män. Andelen kvinnor som misstänktes för 1 brott var dock större (61 %), och andelen som misstänktes för 3–10 brott mindre (20 %) än motsvarande andelar för män (51 % respektive 26 %) (se figur 7).

**Figur 7. Procentuell fördelning av antalet misstänkta personer efter antal brott som de misstänkts för under 2023.**

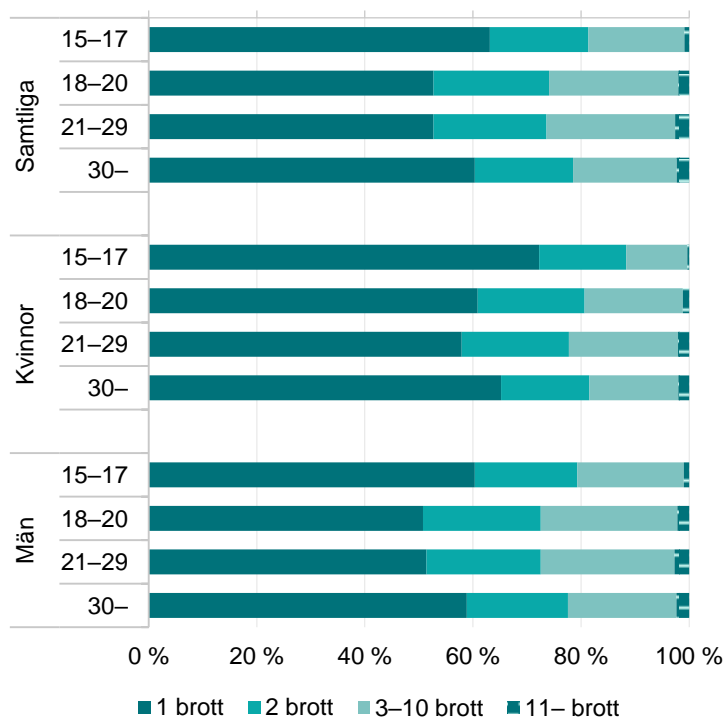


### Misstänkta personer efter ålder och antal brott

Misstänkta personer i åldern 15–17 år var i 63 procent av fallen misstänkta för 1 brott. Motsvarande andel för åldersgrupperna 18–20 år och 21–29 år var 53 procent. Av de misstänkta i åldern 30 år eller äldre var 60 procent misstänkta för 1 brott.

Brottsmisstänkta i åldersgrupperna 18–20 år och 21–29 år var oftare än övriga åldersgrupper misstänkta för 3 brott eller fler, vilket är 26 procent för respektive åldersgrupp. Liknande åldersmönster återfinns för både kvinnor och män (se figur 8).

**Figur 8. Fördelning av antalet misstänkta personer efter ålder och antal brott som de misstänkts för, 2023.**



### Misstänkta personer efter brottskategorier

I det här avsnittet presenteras resultaten för sex olika brottskategorier samt för några av de i statistiksammanhang mest efterfrågade brottstyperna i respektive brottskategori. Först redovisas nivån och utvecklingen av misstänkta personer för brottskategorierna sammantaget uppdelat på kön och ålder, samt antal misstänkta efter befolkningsstorlek. Därefter görs motsvarande redovisning för nivån och utvecklingen av misstänkta för respektive brottskategori och för några underliggande brottstyper.

Av samtliga personer som misstänktes för brott 2023 var 34 procent misstänkta för brott mot person, 29 procent för narkotikabrott, 18 procent för trafikbrott och 15 procent för stöld- och tillgreppsbrott. Mindre andelar, om 9 respektive 5 procent, var misstänkta för bedrägeribrott respektive skadegörelsebrott.

Fördelningen av brott för misstänkta män följer den för samtliga misstänkta personer totalt sett, endast med mindre skillnader om 1 till 2 procentenheter. Jämfört med männen var de misstänkta kvinnorna däremot i större utsträckning misstänkta för stöld- och tillgreppsbrott (20 % kvinnor jämfört med 14 % män).

Jämfört med 2022 har antalet misstänkta personer ökat för brott mot person, stöld- och tillgreppsbrott samt narkotikabrott. För bedrägeribrott, skadegörelsebrott och trafikbrott minskade antalet misstänkta personer (se tabell 3).

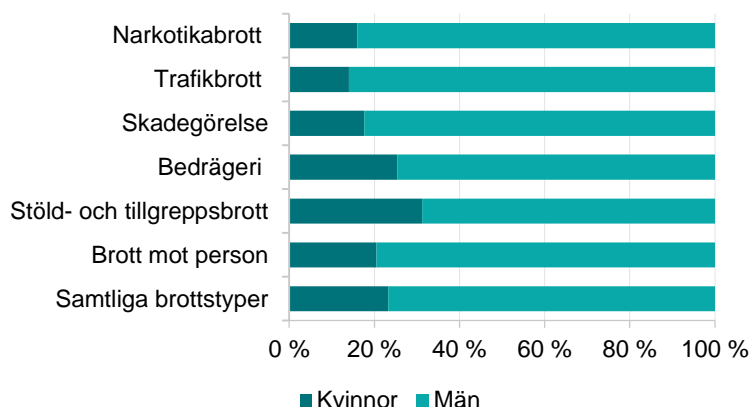
**Tabell 3. Antal personer som misstänkts för brott 2023, efter brottskategori och kön, och förändring mot 2022.<sup>6</sup>**

Brottskategori	Samtliga, Antal	Samtliga, förändring mot 2022	Kvinnor, Antal	Kvinnor, förändring mot 2022	Män, Antal	Män, förändring mot 2022
<b>Samtliga brottstyper</b>	194 503	+3 %	45 130	+5 %	148 828	+2 %
Brott mot person	66 352	+2 %	13 575	+2 %	52 723	+2 %
Stöld- och tillgreppsbrott	29 244	+2 %	9 116	+6 %	20 116	+1 %
Bedrägeri	17 830	-2 %	4 539	-3 %	13 280	-1 %
Skadegörelse	9 210	-1 %	1 624	+2 %	7 583	-2 %
Trafikbrott	34 066	-1 %	4 779	+1 %	29 271	-2 %
Narkotikabrott	55 776	+1 %	8 880	+5 %	46 815	±0 %

För alla redovisade brottskategorier 2022, var majoriteten (69–86 %) av de misstänkta personerna män. Andelen misstänkta kvinnor var högre i kategorierna stöld- och tillgreppsbrott samt bedrägeribrott (31 % respektive 25 %) än i de övriga brottskategorierna. De brottskategorier där kvinnornas andel var lägst var trafikbrott (14 %) och narkotikabrott (16 %) (se figur 9).

<sup>6</sup> Samma person kan vara misstänkt för flera kategorier av brott, varför raderna inte summerar till totalraden av samtliga personer.

**Figur 9. Könsfördelning för antalet misstänkta personer efter olika kategorier av brott, 2023.**



### Misstänkta personer efter ålder och brottskategori

De brottskategorier som unga personer (15–20 år) och vuxna (21 år eller äldre) misstänkts för skiljer sig något åt. Den vanligaste brottskategorin bland unga misstänkta var narkotikabrott (38 %). För vuxna var flest misstänkta för brott mot person (35 %). Minst andel misstänkta hade skadegörelsebrott, både för unga och vuxna (5 % vardera).

**Tabell 4. Samtliga misstänkta personer efter brottskategori och ålder, 2023.<sup>7</sup>**

Brottskategori	Samtliga misstänkta, 15–20 år, antal	Samtliga misstänkta, 15–20 år, andel	Samtliga misstänkta, 21– år, antal	Samtliga misstänkta, 21– år, andel
<b>Samtliga brottstyper</b>	<b>36 468</b>	<b>100%</b>	<b>156 971</b>	<b>100%</b>
Brott mot person	11 914	33%	54 181	35%
Stöld- och tillgreppsbrott	7 440	20%	21 716	14%
Bedrägeri	2 922	8%	14 868	9%
Skadegörelse	1 848	5%	7 351	5%
Trafikbrott	5 731	16%	28 287	18%
Narkotikabrott	13 974	38%	41 617	27%

Fördelningen efter brottskategori och åldersgrupp skiljer sig något åt mellan kvinnor och män. En större andel kvinnor var misstänkta för stöld- och tillgreppsbrott jämfört med de misstänkta männen. En mindre andel av de misstänkta kvinnorna i båda åldersgrupperna var misstänkta för trafikbrott och narkotikabrott, jämfört med motsvarande andelar av

<sup>7</sup> Samma person kan vara misstänkt för flera kategorier av brott, varför raderna inte summerar till totalraden av samtliga personer.

männen. I åldersgruppen 21 år eller äldre var andelen misstänkta för brott mot person högst både bland kvinnor och bland män (se tabell 5a och 5b).

**Tabell 5a. Misstänkta kvinnor efter brottskategori och ålder, 2023.<sup>8</sup>**

Brottskategori	Misstänkta kvinnor, 15–20 år, antal	Misstänkta kvinnor, 15–20 år, andel	Misstänkta kvinnor, 21– år, antal	Misstänkta kvinnor, 21– år, andel
<b>Samtliga brottstyper</b>	<b>8 291</b>	<b>100%</b>	<b>36 760</b>	<b>100%</b>
Brott mot person	2 175	26%	11 369	31%
Stöld- och tillgreppsbrott	2 531	31%	6 568	18%
Bedrägeri	667	8%	3 869	11%
Skadegörelse	333	4%	1 290	4%
Trafikbrott	813	10%	3 965	11%
Narkotikabrott	2 155	26%	6 720	18%

**Tabell 5b. Misstänkta män efter brottskategori och ålder, 2023.<sup>9</sup>**

Brottskategori	Misstänkta män, 15–20 år, antal	Misstänkta män, 15–20 år, andel	Misstänkta män, 21– år, antal	Misstänkta män, 21– år, andel
<b>Samtliga brottstyper</b>	<b>28 175</b>	<b>100%</b>	<b>120 092</b>	<b>100%</b>
Brott mot person	9 739	35%	42 794	36%
Stöld- och tillgreppsbrott	4 907	17%	15 145	13%
Bedrägeri	2 255	8%	10 999	9%
Skadegörelse	1 515	5%	6 061	5%
Trafikbrott	4 918	17%	24 320	20%
Narkotikabrott	11 819	42%	34 896	29%

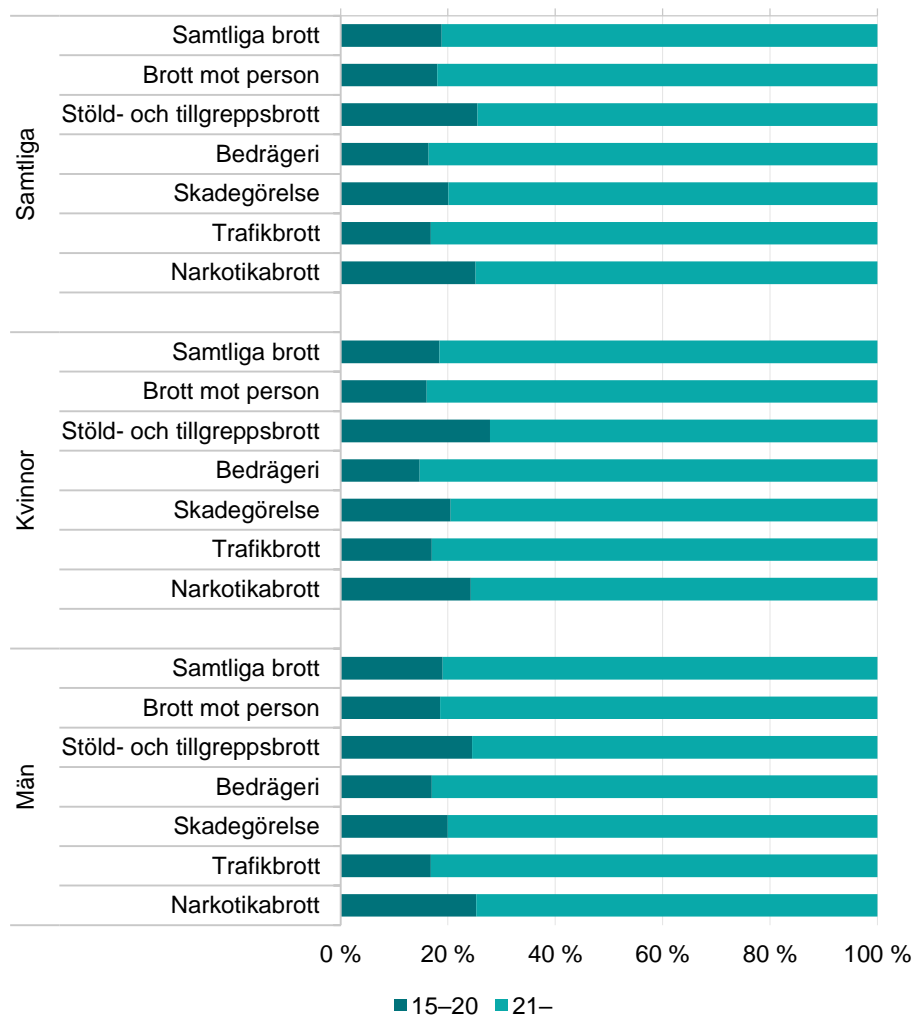
#### **Misstänkta personers åldersfördelning för olika brottskategorier**

Majoriteten av dem som misstänktes för brott under 2023 var, som beskrivits ovan, 21 år eller äldre. Andelen unga (15–20 år), som totalt sett utgjorde 19 procent av de misstänkta personerna, var dock större i vissa brottskategorier. Störst var andelen unga misstänkta för stöld- och tillgreppsbrott, där de utgjorde 26 procent av de misstänkta. Unga utgjorde också en relativt stor andel av de personer som under året misstänktes för narkotikabrott respektive skadegörelsebrott (25 % respektive 20 %).

<sup>8</sup> Samma person kan vara misstänkt för flera kategorier av brott varför raderna inte summerar till totalraden av samtliga personer.

<sup>9</sup> Samma person kan vara misstänkt för flera kategorier av brott varför raderna inte summerar till totalraden av samtliga personer.

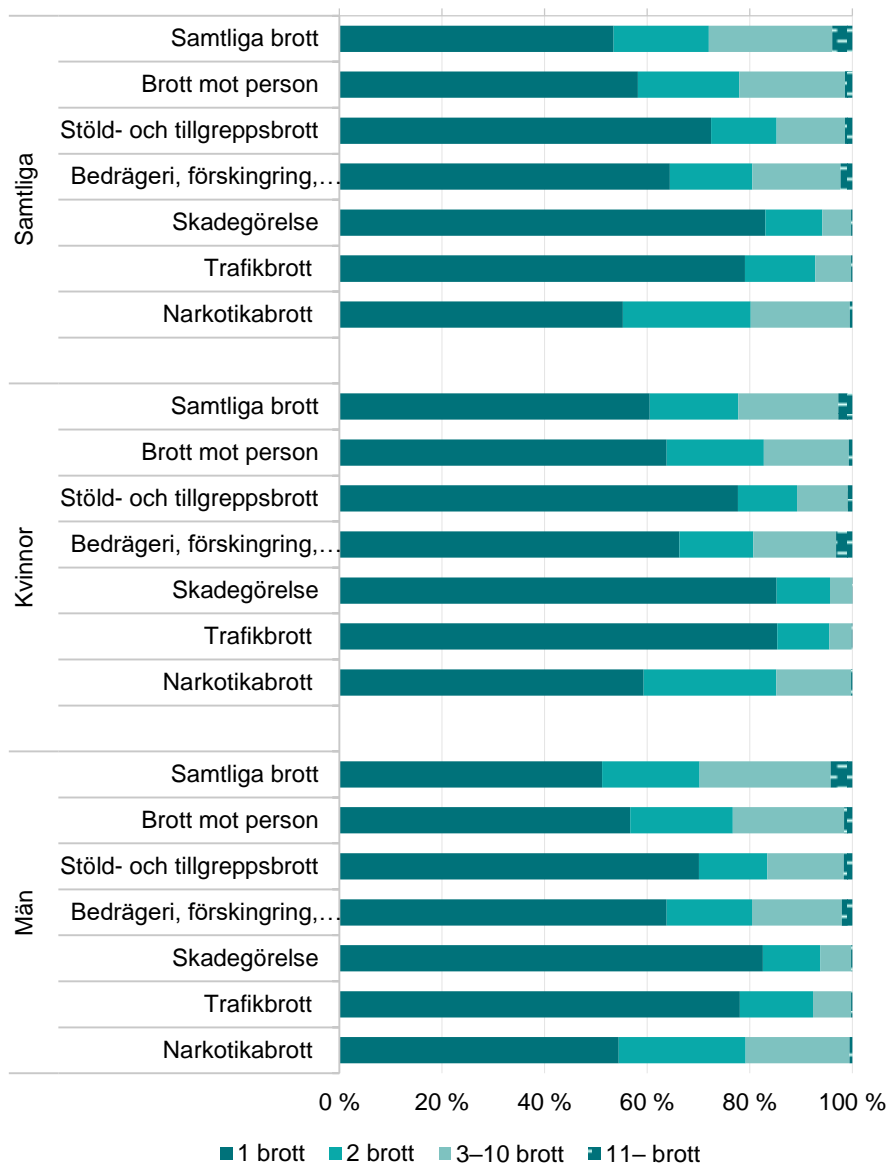
**Figur 10. Procentuell fördelning av misstänkta personer efter ålder och brottskategori, 2023.**



**Misstänkta personer efter brottskategori och antal brott**

Hur många brott de misstänkta personerna var misstänkta för varierar mellan olika brottskategorier. Av de personer som var misstänkta för skadegörelsebrott 2023 var 17 procent misstänkta för fler än ett brott, till skillnad mot narkotikabrott där 45 procent av personerna var misstänkta för fler än ett brott (se figur 11). Att antalet brott skiljer sig åt mellan olika kategorier är förväntat och hänger samman med brottens karaktär, exempelvis är återfalls- och seriebrottsligheten vanligare inom vissa brottskategorier. Fördelningen varierar också till följd av polisens olika insatser och möjligheter att knyta en person till brottet för olika typer av brott.

**Figur 11. Procentuell fördelning av misstänkta personer efter antal brott och brottskategori, 2023.**



## Personer misstänkta för brott mot person

Med brott mot person avses brott som regleras i 3–7 kap. brottsbalken.

År 2023 misstänktes 66 352 personer för brott mot person, vilket var 2 procent fler än 2022. Antalet personer som misstänktes för misshandel var 3 procent fler 2023 jämfört med 2022. Misstänkta för våldtäkt var 6 procent fler (se tabell 6).

**Tabell 6. Antal personer som misstänkts för brott mot person 2023, efter olika typer av brott samt förändring mot 2022.** Samma person kan vara misstänkt för flera typer av brott och därmed räknas på flera rader. Prick (.) betyder att adekvat uppgift saknas.

Brottstyp	Samtliga, antal	Samtliga, förändring mot 2022	Kvinnor, antal	Kvinnor, förändring mot 2022	Män, antal	Män, förändring mot 2022
Brott mot person	66 352	+2 %	13 575	+2 %	52 723	+2 %
Misshandel	36 521	+3 %	8 079	+3 %	28 429	+3 %
Grov fridskränkning	644	-1 %	243	-8 %	401	+3 %
Grov kvinnofridskränkning <sup>10</sup>	1 001	-8 %	.	.	999	-8 %
Våldtäkt	4 472	+6 %	111	+28 %	4 357	+5 %
Sexuellt ofredande	3 540	-4 %	130	-5 %	3 410	-4 %

Majoriteten av de personer som misstänktes för brott mot person 2023 var män (80 %). Det gäller i synnerhet våldtäkt och sexuellt ofredande, där 98 respektive 96 procent av de misstänkta var män. För grov fridskränkning var andelen misstänkta män 62 procent.

### **Personer misstänkta för brott mot person i förhållande till befolkningsstorleken**

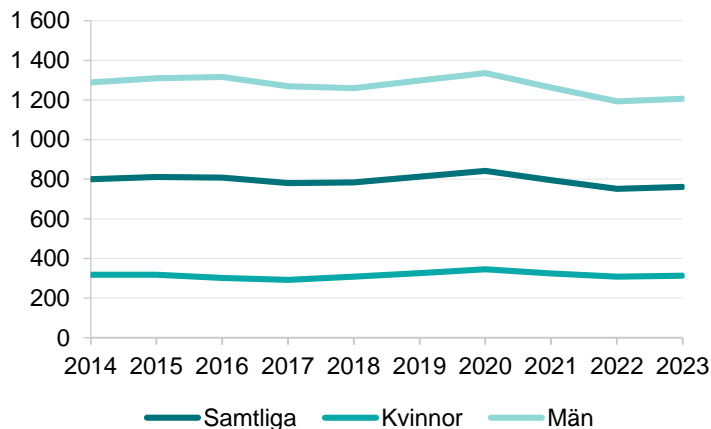
År 2023 misstänktes 761 personer per 100 000 invånare för brott mot person, vilket var 1 procent fler personer jämfört med 2022, men 5 procent färre jämfört med 2014.

Antalet misstänkta män uppgick till 1 206 per 100 000 invånare och misstänkta kvinnor till 312. Både antalet misstänkta kvinnor och misstänkta män ökade med 1 procent jämfört med 2022. Jämfört med 2014 var antalet misstänkta kvinnor per 100 000 invånare 2 procent färre, och antalet män 6 procent färre.

<sup>10</sup> Lagstiftningen om grov kvinnofridskränkning gäller endast när brotten begås av en man mot en kvinna. I ett fåtal fall är dock den brottsmisstänkte felaktigt registrerad som kvinna. Dessa fall ingår i utfallet för samtliga personer, men utgör mindre än 0,05 procent.



**Figur 12. Antal personer per 100 000 invånare som misstänkts för brott mot person, 2014–2023.**



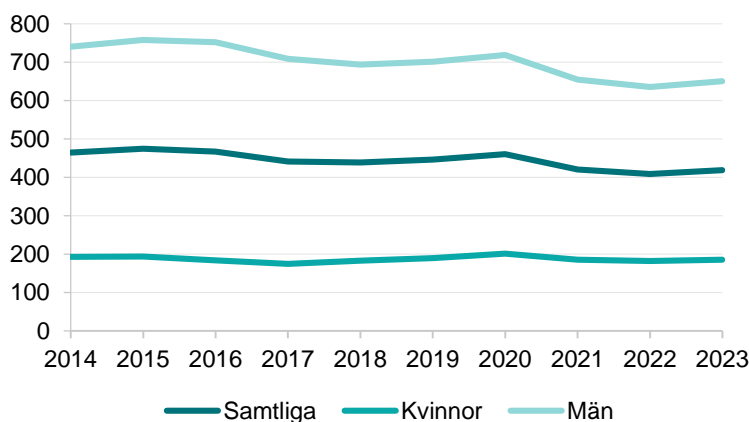
### Personer misstänkta för misshandel

År 2023 misstänktes 36 521 personer för misshandel, vilket var en ökning med 3 procent jämfört med 2022.

I relation till befolkningens mängden misstänktes 419 personer per 100 000 invånare för misshandel 2023, vilket var en ökning med 2 procent jämfört med 2022. Jämfört med 2014 var antalet misstänkta per 100 000 invånare 10 procent färre 2023.

Både antalet kvinnor och antalet män per 100 000 invånare som misstänktes för misshandel ökade med 2 procent jämfört med 2022. Jämfört med 2014 var antalet misstänkta kvinnor per 100 000 invånare 4 procent färre, och antalet misstänkta män var 12 procent färre.

**Figur 13. Antal personer per 100 000 invånare som misstänkts för misshandel, 2014–2023.**



**Personer misstänkta för misshandel efter brottsoffrets kön och ålder**

År 2023 misstänktes 18 372 personer för misshandel mot kvinna eller flicka, vilket var 2 procent färre jämfört med 2022. Av dessa var majoriteten misstänkta för misshandel mot en vuxen kvinna (18 år eller äldre). Antalet män som misstänktes för misshandel mot kvinna eller flicka uppgick till 13 974, vilket var en minskning med 2 procent. Motsvarande antal misstänkta kvinnor var 4 390, vilket var 4 procent färre jämfört med 2022.

År 2023 misstänktes 21 076 personer för misshandel mot man eller pojke, vilket var 1 procent fler än 2022. Av dessa var 15 374 personer misstänkta för misshandel mot en vuxen man (18 år eller äldre), vilket var 5 procent fler jämfört med 2022. Antalet kvinnor som misstänkts för misshandel mot en man eller pojke var 2 procent fler än 2022, medan motsvarande antal misstänkta män var oförändrat.

**Tabell 7. Antal kvinnor och antal män som misstänkts för misshandel mot en kvinna/flicka respektive en man/pojke, 2023, och förändring mot 2022.** Samma person kan vara misstänkt för flera typer av brott, varför raderna inte summerar till totalraden.

Misshandel	Samtliga, antal	Samtliga, förändring mot 2022	Kvinnor, antal	Kvinnor, förändring mot 2022	Män, antal	Män, förändring mot 2022
<b>Misshandel totalt</b>	<b>36 521</b>	<b>+3 %</b>	<b>8 079</b>	<b>+3 %</b>	<b>28 429</b>	<b>+3 %</b>
mot kvinna eller flicka, totalt	18 372	-2 %	4 390	-4 %	13 974	-2 %
mot flicka, under 7 år	829	-4 %	336	-3 %	491	-5 %
mot flicka, 7-14 år	2 069	-5 %	914	-7 %	1 154	-4 %
mot flicka, 15-17 år	1 503	±0 %	655	-2 %	847	+2 %
mot kvinna, 18 år eller äldre	14 706	+3 %	2 712	+6 %	11 990	+3 %
mot man eller pojke, totalt	21 076	+1 %	4 365	+2 %	16 706	±0 %
mot pojke, under 7 år	1 210	-3 %	446	-3 %	763	-2 %
mot pojke, 7-14 år	2 809	+2 %	737	-1 %	2 072	+3 %
mot pojke, 15-17 år	2 399	+1 %	198	-7 %	2 200	+2 %
mot man, 18 år eller äldre	15 374	+5 %	3 132	+10 %	12 239	+4 %

Vid misshandel mot kvinnor och flickor såväl som mot män och pojkar 2023 var majoriteten av de misstänkta personerna män (76 % respektive 79 %). Könsfördelningen för de misstänkta varierar dock med kön och ålder på brottsoffret. Andelen misstänkta kvinnor var som störst vid misshandel mot flickor i åldersintervallet 7-17 år (44 %), och som lägst vid misshandel av pojkar i åldersintervallet 15-17 år med en andel på 8 procent.

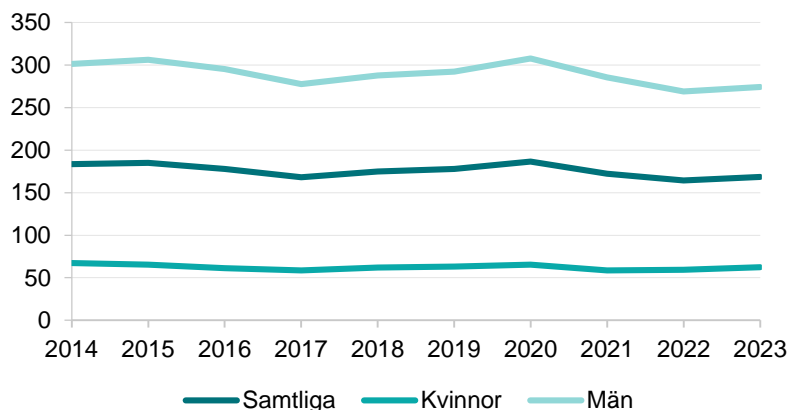
**Personer misstänkta för misshandel mot kvinna respektive man, 18 år eller äldre, i förhållande till befolkningmängden**

Antalet personer per 100 000 invånare som 2023 misstänktes för misshandel mot kvinna 18 år eller äldre uppgick till 169 personer, vilket var 3 procent fler jämfört med 2022. Antalet misstänkta för misshandel mot en

kvinnor var högst bland män, 274 misstänkta män per 100 000 invånare jämfört med 62 misstänkta kvinnor per 100 000 invånare.

Jämfört med 2014 var antalet personer per 100 000 invånare som misstänktes för misshandel mot kvinna 18 år eller äldre 8 procent färre. Uppdelat på kön var antalet misstänkta kvinnor per 100 000 invånare 8 procent färre, och antalet misstänkta män 9 procent färre, jämfört med 2014.

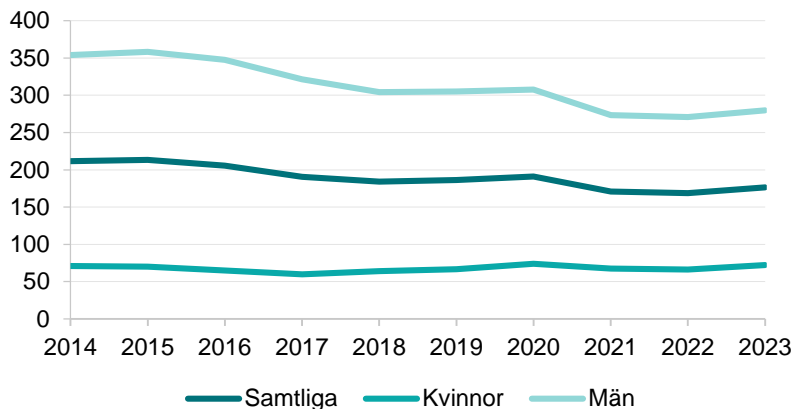
**Figur 14. Antal personer per 100 000 invånare som misstänkts för misshandel mot kvinna (18 år eller äldre), 2014–2023.**



År 2023 misstänktes 176 personer per 100 000 invånare för misshandel mot man 18 år eller äldre, vilket var 5 procent fler än 2022.

Jämfört med 2014 var antalet misstänkta personer per 100 000 invånare 17 procent färre. Antalet misstänkta män per 100 000 invånare var 21 procent färre, medan antalet misstänkta kvinnor per 100 000 invånare var 2 procent fler än 2014.

**Figur 15. Antal personer per 100 000 invånare som misstänkts för misshandel mot man (18 år eller äldre), 2014–2023.**



### Personer misstänkta för grov fridskränkning respektive grov kvinnofridskränkning

Grov fridskränkning och grov kvinnofridskränkning kan bestå av flera olika brottstyper, som var och en utgjort ett led i en upprepad kränkning av personens integritet och varit ämnade att allvarligt skada personens självkänsla. För att rubriceras som grov kvinnofridskränkning ska brotten begås av en man mot en kvinna som han bor eller har bott tillsammans med under äktenskapsliknande former.

Under 2023 var det 644 personer som misstänktes för grov fridskränkning och 1 001 personer som misstänktes för grov kvinnofridskränkning. Av de som misstänktes för grov fridskränkning var 38 procent kvinnor och 62 procent män. Antalet personer som misstänktes för grov fridskränkning var 1 procent färre än 2022. Minskningen avsåg kvinnor (–8 %) medan antalet misstänkta män ökade (+3 %) jämfört med 2022.

**Tabell 8. Antal personer som misstänkts för grov fridskränkning och grov kvinnofridskränkning 2023, och förändring jämfört med 2022.** Prick (.) betyder att adekvat uppgift saknas.

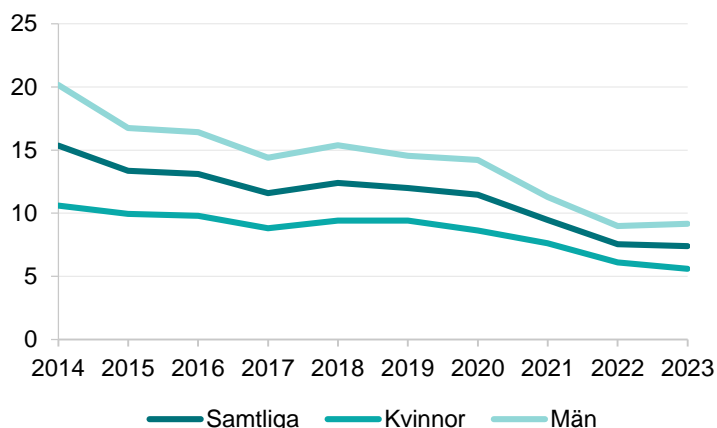
Brott	Samtliga, antal	Samtliga, förändring mot 2021	Kvinnor, antal	Kvinnor, förändring mot 2021	Män, antal	Män, förändring mot 2021
Grov fridskränkning	644	–1 %	243	–8 %	401	+3 %
Grov kvinno- fridskränkning	1 001	–8 %	.	.	999	–8 %

**Personer misstänkta för grov fridskränkning i förhållande till befolkningsmängden**

År 2023 var 7 personer per 100 000 invånare misstänkta för grov fridskränkning, vilket var 2 procent färre än 2022. Under den senaste tioårsperioden, 2014–2023, har antalet misstänkta per 100 000 invånare minskat relativt kontinuerligt. Antalet misstänkta personer 2023 var 52 procent färre än 2014.

Uppdelat på kön var det 6 kvinnor per 100 000 invånare och 9 män per 100 000 invånare som var misstänkta för grov fridskränkning 2023. Jämfört med 2014 var antalet kvinnor 47 procent färre, och antalet män 54 procent färre. Observera att män som begår fridskränkning mot kvinnor som de är eller har varit gifta med eller bor eller har bott tillsammans med under äktenskapsliknande förhållanden, redovisas som grov kvinnofridskränkning (se nedan).

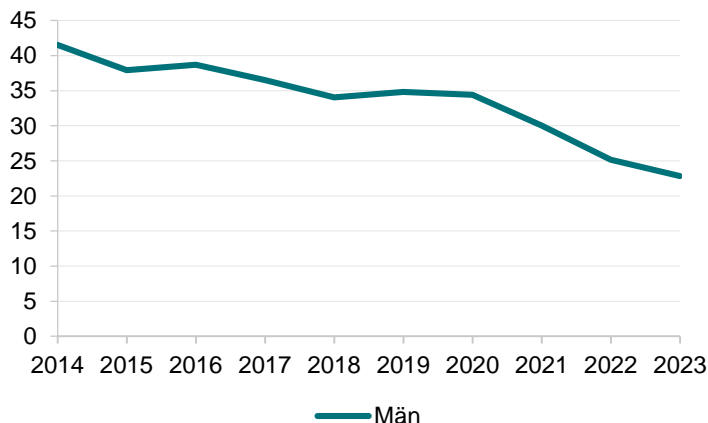
**Figur 16. Antal personer per 100 000 invånare som misstänkts för fridskränkning, 2014–2023.**



**Personer misstänkta för grov kvinnofridskränkning i förhållande till befolkningsmängden**

Under 2023 misstänktes 23 män per 100 000 invånare för grov kvinnofridskränkning, vilket var 9 procent färre än 2022. Antalet misstänkta män har minskat kontinuerligt under den senaste tioårsperioden, med totalt 45 procent sedan 2014.

**Figur 17. Antal män per 100 000 invånare som misstänkts för grov kvinnofridskränkning<sup>11</sup>, 2014–2023.**



### Personer misstänkta för våldtäkt

Med våldtäkt avses brott som regleras i 1, 1a och 4§ 6 kap. BrB

Under 2023 misstänktes 104 personer för oaktsam våldtäkt<sup>12</sup> (3 kvinnor och 101 män), vilket var 49 personer färre än 2022.

I den fortsatta redovisningen av våldtäkt nedan ingår inte oaktsam våldtäkt.

År 2023 misstänktes 4 472 personer för våldtäkt, vilket var 6 procent fler jämfört med 2022. Både antalet misstänkta kvinnor och antalet misstänkta män var fler än året innan.

I relation till befolkningens mängden misstänktes 51 personer per 100 000 invånare för våldtäkt 2023, vilket var 5 procent fler jämfört med 2022. Jämfört med 2014 var antalet misstänkta per 100 000 invånare 46 procent fler.<sup>13</sup>

De flesta som misstänks för våldtäkt är män. Det var 100 män per 100 000 invånare som misstänktes för våldtäkt 2023, medan antalet misstänkta

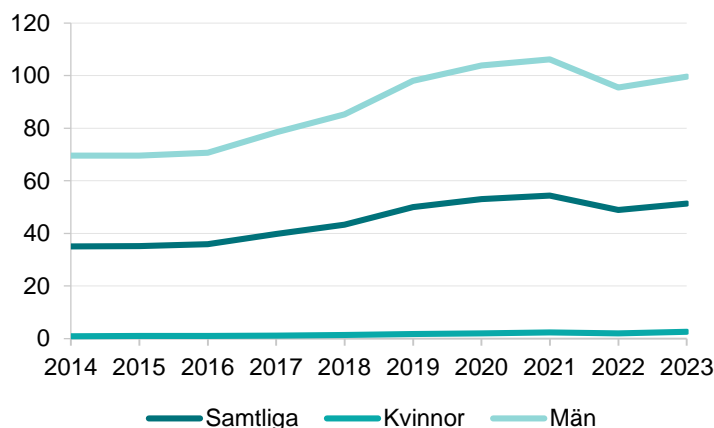
<sup>11</sup> Lagstiftningen om grov kvinnofridskränkning gäller endast när brotten begås av en man mot en kvinna. I ett fåtal fall är dock den brottsmisstänkte registrerad som kvinna, men dessa brottsmisstänkta ingår inte i tidsserien. För den redovisade perioden utgjorde de i genomsnitt 2 misstänkta personer per år.

<sup>12</sup> Den 1 juli 2018 infördes brottet oaktsam våldtäkt i 6 kap. brottsbalken.

<sup>13</sup> Vid tolkning av statistiken över våldtäkt bör man ta hänsyn till förändringar i sexualbrottslagstiftningen. Bland annat utvidgades våldtäktsbegreppet den 1 juli 2013 i och med att begreppet "särskilt utsatt situation" infördes i lagstiftningen, och den 1 juli 2018 ändrades gränsen för straffbar gärning till om deltagandet är frivilligt eller inte.

kvinnor uppgick till 3 kvinnor per 100 000 invånare. Jämfört med 2014 var antalet män 43 procent fler.

**Figur 18. Antal personer per 100 000 invånare som misstänkts för våldtäkt, 2014–2023.**



### **Personer misstänkta för våldtäkt utifrån brottsoffrets kön och ålder**

Av de personer som var misstänkta för våldtäkt mot kvinnor eller flickor respektive mot män eller pojkar 2023, uppgick andelen män till 98 respektive 82 procent. Det är mycket få kvinnor som misstänkts för våldtäkt (2023 var det totalt 111 kvinnor), så vid tolkning av resultaten bör man ta hänsyn till att små antalsmässiga förändringar för de misstänkta kvinnorna kan ge upphov till stora procentuella förändringar mellan åren.

Under 2023 misstänktes 4 244 personer för våldtäkt mot en kvinna eller flicka, vilket var 3 procent fler jämfört med 2022. Både antalet misstänkta män och antalet misstänkta kvinnor var fler.

Antalet misstänkta för våldtäkt mot en vuxen kvinna (18 år eller äldre) uppgick 2023 till 2 823 personer, vilket var 5 procent fler jämfört med 2022. Både antalet misstänkta män och antalet misstänkta kvinnor var fler.

Antalet misstänkta för våldtäkt mot en flicka under 18 år uppgick till 1 523 personer, vilket var 6 procent fler jämfört med 2022. Både antalet misstänkta män och antalet misstänkta kvinnor var fler.

Under 2023 misstänktes 252 personer för våldtäkt mot en man eller pojke, vilket var 2 procent färre jämfört med 2022. Både antalet misstänkta män och antalet misstänkta kvinnor var färre.

Antalet misstänkta för våldtäkt mot en vuxen man (18 år eller äldre) uppgick 2023 till 119 personer, vilket var 14 procent färre jämfört med

2022. Både antalet misstänkta män och antalet misstänkta kvinnor var färre.

Antalet misstänkta för våldtäkt mot en pojke under 18 år uppgick till 137 personer, vilket var 17 procent fler jämfört med 2022. Både antalet misstänkta män och antalet misstänkta kvinnor var fler.

**Tabell 9. Antal personer som misstänkts för våldtäkt mot kvinnor/flickor respektive mot män/pojkar 2023, och förändring mot 2022.** Samma person kan vara misstänkt för flera typer av brott, varför raderna inte summerar till totalraden.

Brott	Samtliga, antal	Samtliga, förändring mot 2022	Kvinnor, antal	Kvinnor, förändring mot 2022	Män, antal	Män, förändring mot 2022
<b>Våldtäkt totalt</b>	<b>4 472</b>	<b>+6 %</b>	<b>111</b>	<b>+28 %</b>	<b>4 357</b>	<b>+5 %</b>
Mot kvinna eller flicka, totalt	4 244	+3 %	65	+59 %	4 177	+2 %
Mot flicka under 18 år	1 523	+6 %	36	+71 %	1 485	+5 %
Mot kvinna, 18 år eller äldre	2 823	+5 %	30	+50 %	2 793	+5 %
Mot man eller pojke, totalt	252	-2 %	46	-2 %	204	-2 %
Mot pojke under 18 år	137	+17 %	23	+28 %	112	+14 %
Mot man, 18 år eller äldre	119	-14 %	25	-14 %	94	-15 %

**Personer misstänkta för sexuellt ofredande<sup>14</sup>**

År 2023 misstänktes 3 503 personer för sexuellt ofredande, vilket var 4 procent färre jämfört med 2022. Antalet misstänkta kvinnor var 5 procent färre, och antalet misstänkta män 4 procent färre.

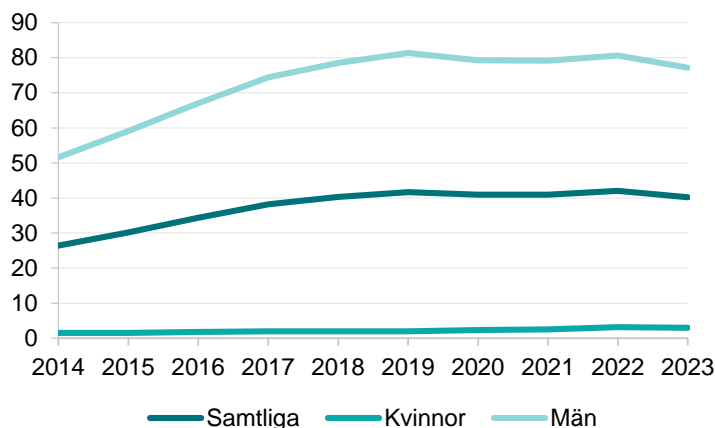
Relaterat till befolkningmängden misstänktes 40 personer per 100 000 invånare för sexuellt ofredande 2023, vilket var 4 procent färre jämfört med 2022. Jämfört med 2014 var antalet misstänkta för sexuellt ofredande per 100 000 invånare 52 procent fler.

Antalet misstänkta män per 100 000 invånare uppgick till 77 personer, och antalet misstänkta kvinnor till 3 personer per 100 000 invånare. Jämfört med 2014 var antalet misstänkta kvinnor 92 procent fler, och antalet män var 49 procent fler.

<sup>14</sup> I redovisning av brottstypen sexuellt ofredande är blottning exkluderat, detta då blottning inte är indelat på brottsoffrens kön och ålder.



**Figur 19. Antal personer per 100 000 invånare som misstänkts för sexuellt ofredande 2014–2023.**



**Personer misstänkta för sexuellt ofredande efter brottsoffrets kön och ålder.**

Av de personer som var misstänkta för sexuellt ofredande mot kvinnor eller flickor respektive mot män eller pojkar var 98 respektive 82 procent män. Antalet kvinnor som misstänkts för sexuellt ofredande är därmed få (129 kvinnor 2023). Vid tolkning av resultatet bör man ta hänsyn till att små antalsmässiga förändringar för de misstänkta kvinnorna kan ge upphov till stora procentuella förändringar mellan åren.

Under 2023 var det 3 205 personer som misstänktes för sexuellt ofredande mot kvinnor eller flickor, vilket var 7 procent färre jämfört med 2022. Både antalet misstänkta kvinnor och män var 7 procent färre. Av dem var 1 931 personer misstänkta för sexuellt ofredande mot en kvinna i åldern 18 år eller äldre, vilket var 4 procent färre jämfört med 2022. Minskningen avsåg män (-5 %), medan misstänkta kvinnor ökade något (+22 %).

För sexuellt ofredande mot män eller pojkar misstänktes 374 personer, vilket var 3 procent färre jämfört med 2022. Antalet misstänkta män var 3 procent färre, och antalet misstänkta kvinnor var 4 procent färre. Av dem var 191 personer misstänkta för sexuellt ofredande mot män i åldern 18 år eller äldre, vilket var 4 procent färre än 2022.

**Tabell 10. Antal personer som misstänkts för sexuellt ofredande mot kvinnor/flickor respektive mot män/pojkar 2023, och förändring mot 2022.** Samma person kan vara misstänkt för flera typer av brott varför raderna inte summerar till totalraden.

Brottstyp	Samtliga, antal	Samtliga, förändring mot 2022	Kvinnor, antal	Kvinnor, förändring mot 2022	Män, antal	Män, förändring mot 2022
<b>Sexuellt ofredande totalt</b>	<b>3 503</b>	<b>-4 %</b>	<b>129</b>	<b>-5 %</b>	<b>3 374</b>	<b>-4 %</b>
Mot kvinna eller flicka, totalt	3 205	-7 %	68	-7 %	3 137	-7 %
Mot flicka under 18 år	1 402	-2 %	27	-25 %	1 375	-2 %
Mot kvinna, 18 år eller äldre	1 931	-4 %	45	+22 %	1 886	-5 %
Mot man eller pojke, totalt	374	-3 %	67	-4 %	307	-3 %
Mot pojke under 18 år	200	+6 %	24	-8 %	176	9 %
Mot man, 18 år eller äldre	191	-4 %	43	-2 %	148	-4 %

## Personer misstänkta för stöld- och tillgreppsbrott

Med stöld- och tillgreppsbrott avses brott som regleras i 8 kap. brottsbalken.

År 2023 misstänktes 29 244 personer för stöld- och tillgreppsbrott, vilket var 2 procent fler jämfört med 2022. Antalet kvinnor som misstänktes var 6 procent fler och antalet män 1 procent fler.

För inbrottsstöld i bostad samt rån var antalet misstänkta personer 6 respektive 5 procent fler jämfört med 2022. För bostadsinbrott var både antalet misstänkta kvinnor och misstänkta män fler än 2022. För rån var antalet misstänkta män fler än 2022, medan antalet misstänkta kvinnor var färre.

Majoriteten av de som misstänktes för stöld- och tillgreppsbrott 2022 var män (69 %). För brottstypen inbrottsstöld i bostad uppgick andelen misstänkta män till 86 procent och för rån till 90 procent.

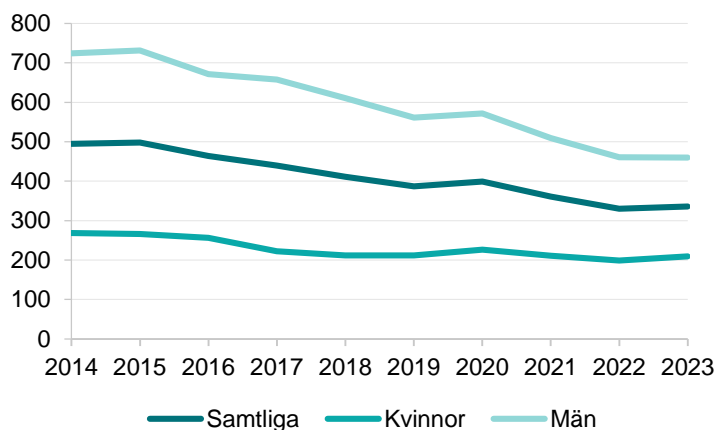
**Tabell 11. Antal personer som misstänkts för stöld- och tillgreppsbrott, 2023, och förändring mot 2022, efter olika typer av stöld- och tillgreppsbrott.** Samma person kan vara misstänkt för flera typer av brott varför raderna inte summerar till totalraden.

Brottstyp	Samtliga, antal	Samtliga, förändring mot 2022	Kvinnor, antal	Kvinnor, förändring mot 2022	Män, antal	Män, förändring mot 2022
<b>Stöld- och tillgreppsbrott, totalt</b>	<b>29 244</b>	<b>+2 %</b>	<b>9 116</b>	<b>+6 %</b>	<b>20 116</b>	<b>+1 %</b>
Bostadsinbrott	957	+6 %	134	+7 %	821	+6 %
Rån inkl. grovt	2 615	+5 %	252	-5 %	2 362	+6 %

### Personer misstänkta för stöld- och tillgreppsbrott i förhållande till befolkningsstorleken

Antalet misstänkta för stöld- och tillgreppsbrott per 100 000 invånare uppgick 2023 till 335 personer, vilket var 2 procent fler jämfört med 2022. Den senaste tioårsperioden har dock antalet misstänkta personer per 100 000 invånare minskat, och jämfört med 2014 var de 32 procent färre. Motsvarande nedgång gäller för både misstänkta kvinnor och misstänkta män (-22 % respektive -36 %).

**Figur 20. Antal personer per 100 000 invånare som misstänkts för stöld- och tillgreppsbrott, 2014–2023.**

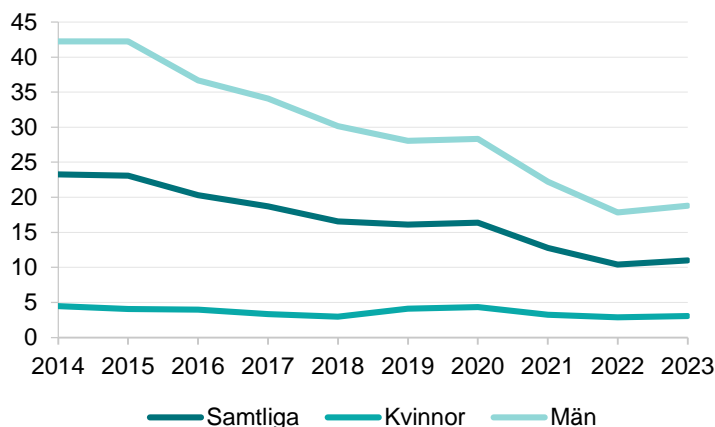


### Personer misstänkta för inbrottsstöld i bostad

Under 2023 misstänktes 957 personer för inbrottsstöld i bostad. Jämfört med 2022 var det 6 procent fler, och ökningen avsåg både misstänkta kvinnor (+7 %) och misstänkta män (+6 %).

I relation till befolkningmängden misstänktes 11 personer per 100 000 invånare för inbrottsstöld i bostad 2023, en ökning med 6 procent jämfört med 2022. Vid jämförelse med 2014 var dock antalet misstänkta personer 53 procent färre. Nedgången den senaste tioårsperioden avsåg både misstänkta kvinnor (-31 %) och misstänkta män (-56 %).

**Figur 21. Antal personer per 100 000 invånare som misstänkts för bostadsinbrott, 2014–2023.**

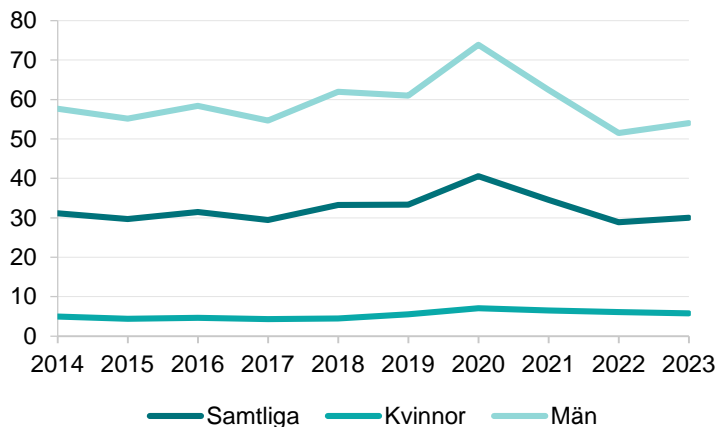


### Personer misstänkta för rån

År 2023 misstänktes 2 615 personer för rån, vilket var en ökning med 5 procent jämfört med 2022. Ökningen avsåg misstänkta män (+6 %) medan antalet misstänkta kvinnor minskade (-5 %).

I relation till befolkningmängden misstänktes 30 personer per 100 000 invånare för rån under 2023, vilket var 4 procent fler jämfört med 2022. I jämförelse med 2014 var det 4 procent färre misstänkta personer 2023. Uppdelat på kön var antalet kvinnor per 100 000 invånare 18 procent fler jämfört med 2014, medan antalet misstänkta män per 100 000 invånare var 6 procent färre.

**Figur 22. Antal personer per 100 000 invånare som misstänkts för rån, inklusive grovt, 2014–2023.**



### Personer misstänkta för bedrägeribrott

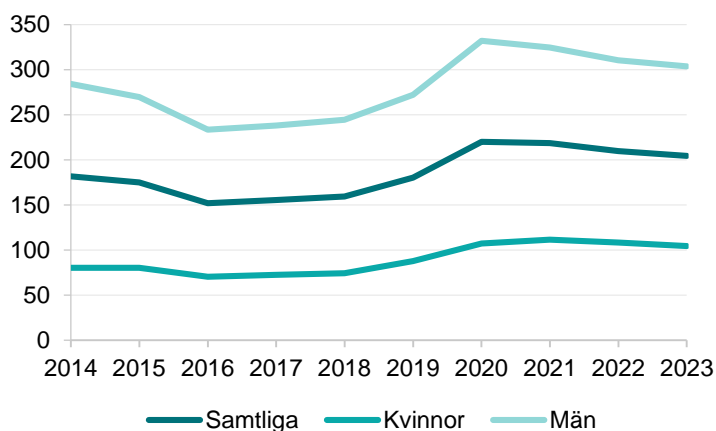
Med bedrägeribrott avses brott som regleras i 9 kap. brottsbalken.

Under 2023 misstänktes 17 830 personer för bedrägeribrott, vilket var en minskning med 2 procent jämfört med 2022. Uppdelat på kön minskade både antalet misstänkta kvinnor (-3 %) och antalet misstänkta män (-1 %).

Antalet personer som misstänktes för bedrägeribrott i relation till befolkningmängden 2023 uppgick till 204 personer per 100 000 invånare, vilket var 2 procent färre än 2022. Antalet misstänkta kvinnor per 100 000 invånare uppgick till 104 personer, och antalet misstänkta män till 304 personer.

Jämfört med 2014 var antalet misstänkta personer per 100 000 invånare 13 procent fler 2023. Både antalet misstänkta kvinnor och misstänkta män var fler jämfört med 2014.

**Figur 23. Antal personer per 100 000 invånare som misstänkts för bedrägeribrott, 2014–2023.**



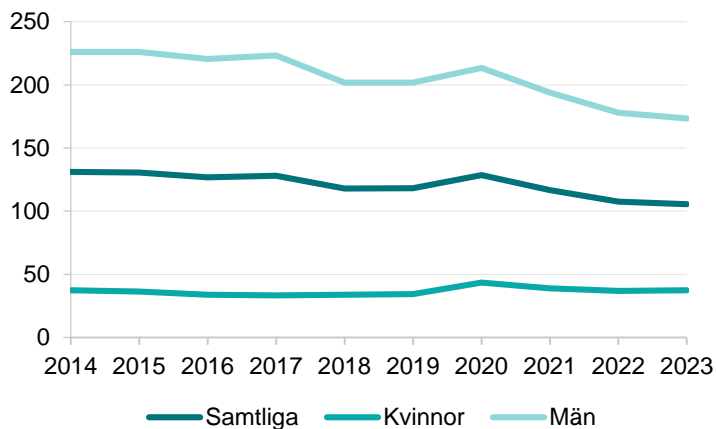
### Personer misstänkta för skadegörelsebrott

Med skadegörelsebrott avses de brott som regleras i 12 kap. brottsbalken

År 2023 misstänktes 9 210 personer för skadegörelse. Jämfört med 2022 var det 1 procent färre personer. Minskningen avsåg misstänkta män (-2 %), medan misstänkta kvinnor ökade (+2 %).

I relation till befolkningmängden misstänktes 106 personer per 100 000 invånare för skadegörelsebrott 2023, vilket var en minskning med 2 procent jämfört med året innan. Jämfört med 2014 var antalet misstänkta per 100 000 invånare 20 procent färre. Uppdelat på kön var antalet misstänkta män 23 procent färre, medan antalet misstänkta kvinnor var på samma nivå som 2014.

**Figur 24. Antal personer per 100 000 invånare som misstänkts för skadegörelsebrott, 2014–2023.**



## Personer misstänkta för trafikbrott

Med trafikbrott avses brott som regleras i trafikbrottslagen (1951:649).

Under 2023 misstänktes 34 066 personer för brott mot trafikbrottslagen, vilket var en minskning med 1 procent jämfört med 2022. Uppdelat på kön ökade antalet misstänkta kvinnor (+1 %), medan antalet misstänkta män minskade (-2 %).

Bland trafikbrotten var 10 079 personer misstänkta för rattfylleri under påverkan av alkohol<sup>15</sup>, vilket var en ökning med 4 procent jämfört med 2022. Uppdelat på kön ökade både antalet misstänkta kvinnor (+7 %) och antalet misstänkta män (+4 %).

För rattfylleri under påverkan av enbart narkotika uppgick antalet misstänkta till 11 355 personer 2023, vilket var 3 procent fler jämfört med 2022. Uppdelat på kön ökade både antalet misstänkta kvinnor (+12 %) och antalet misstänkta män (+1 %).

Majoriteten av dem som misstänktes för trafikbrott och rattfylleri 2023 var män (86–87 %).

**Tabell 12. Antal personer som misstänkts för någon typ av trafikbrott och för rattfylleri under påverkan av alkohol respektive av narkotika 2023, samt förändring mot 2022.**

Brottstyp	Samtliga, antal	Samtliga, förändring mot 2022	Kvinnor, antal	Kvinnor, förändring mot 2022	Män, antal	Män, förändring mot 2022
<b>Trafikbrott, totalt</b>	<b>34 066</b>	<b>-1 %</b>	<b>4 779</b>	<b>+1 %</b>	<b>29 271</b>	<b>-2 %</b>
Rattfylleri under påverkan av alkohol	10 079	+4 %	1 420	+7 %	8 658	+4 %
Rattfylleri under påverkan av enbart narkotika	11 355	+3 %	1 434	+12 %	9 921	+1 %

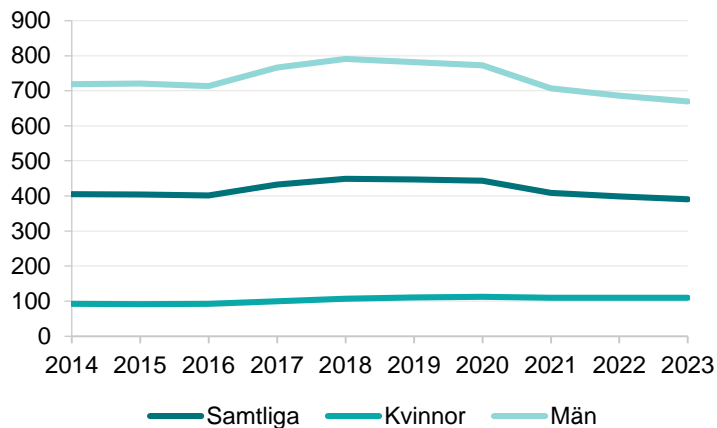
### **Personer misstänkta för trafikbrott i förhållande till befolkningsstorleken**

Det var 391 personer per 100 000 invånare som misstänktes för trafikbrott 2023, vilket var 2 procent färre jämfört med 2022.

Jämfört med 2014 var antalet misstänkta per 100 000 invånare 4 procent färre 2023. Uppdelat på kön var antalet misstänkta kvinnor per 100 000 invånare 19 procent fler, medan antalet misstänkta män var 7 procent färre än 2014.

<sup>15</sup> Inkluderar även påverkan av både alkohol och narkotika.

**Figur 25. Antal personer per 100 000 invånare som misstänkts för trafikbrott, 2014–2023.**

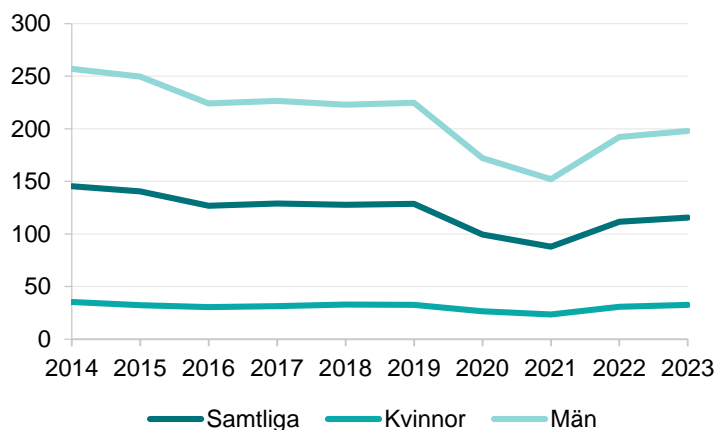


**Personer misstänkta för rattfylleri under påverkan av alkohol i förhållande till befolkningsstorleken**

År 2023 misstänktes 116 personer per 100 000 invånare för rattfylleri under påverkan av alkohol<sup>16</sup>, vilket var en ökning med 4 procent jämfört med 2022.

Vid jämförelse med 2014 var det istället 21 procent färre personer 2023. Uppdelat på kön minskade både antalet misstänkta kvinnor (-7 %) och antalet misstänkta män (-23 %) jämfört med 2014.

**Figur 26. Antal personer per 100 000 invånare som misstänkts för rattfylleri under påverkan av alkohol (inkl. påverkan av både alkohol och narkotika), 2014–2023.**



<sup>16</sup> Inkluderar även påverkan av både alkohol och narkotika.

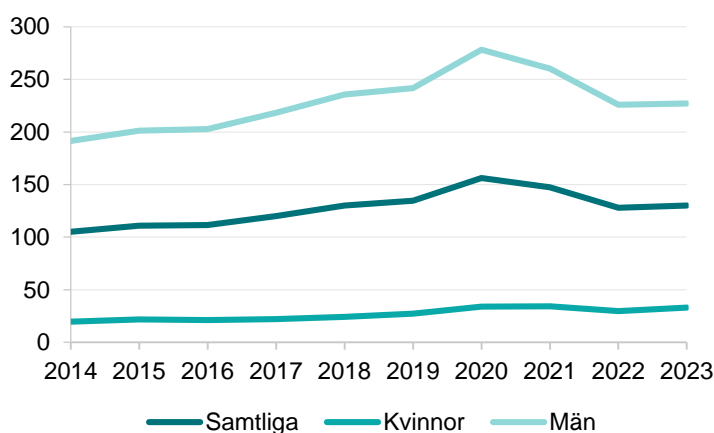


### **Personer misstänkta för rattfylleri under påverkan av enbart narkotika i förhållande till befolkningsstorleken**

Antal misstänkta per 100 000 invånare för rattfylleri under påverkan av enbart narkotika uppgick 2023 till 130 personer, vilket var 2 procent fler än 2022.

Jämfört med 2014 var antalet misstänkta per 100 000 invånare 24 procent fler 2023. Ökningen avser både antalet misstänkta kvinnor per 100 000 invånare (+68 %) och antalet misstänkta män (+18 %).

**Figur 27. Antal personer per 100 000 invånare som misstänkts för rattfylleri under påverkan av enbart narkotika, 2014–2023.**



### **Personer misstänkta för narkotikabrott**

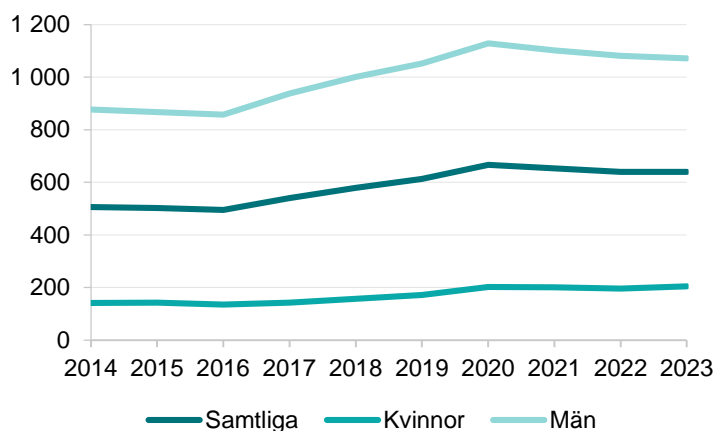
Med narkotikabrott avses brott som regleras i narkotikastrafflagen (1968:64).

År 2023 misstänktes 55 776 personer för narkotikabrott, vilket var 1 procent fler än 2022. Uppdelat på kön ökade antalet misstänkta kvinnor (+5 %) medan antalet misstänkta män var på samma nivå som 2022.

I relation till befolkningsmängden misstänktes 640 personer per 100 000 invånare för narkotikabrott 2023, vilket var samma nivå som 2022.

Jämfört med 2014 var antalet misstänkta personer per 100 000 invånare 26 procent fler 2023. Uppdelat på kön var antalet misstänkta kvinnor per 100 000 invånare 45 procent fler, och antalet misstänkta män 22 procent fler jämfört med 2014.

**Figur 28. Antal personer per 100 000 invånare som misstänkts för narkotikabrott, 2014–2023.**



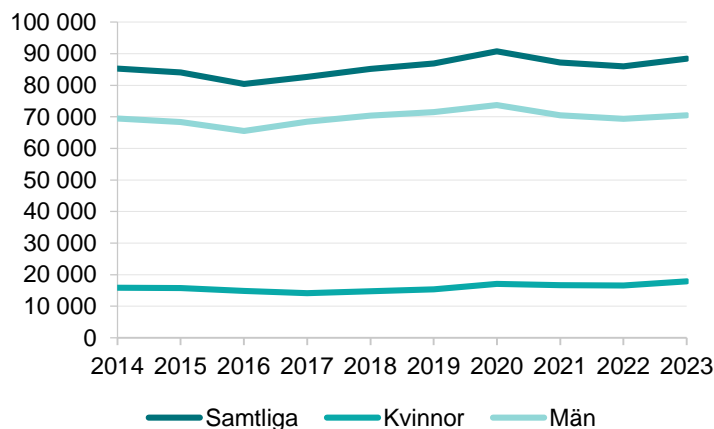
## Misstänkta personer med lagföringsbeslut

Misstänkta personer med lagföringsbeslut avser personer för vilka åklagare har beslutat om att väcka åtal, utfärda strafföreläggande eller meddela straffvarning eller åtalsunderlåtelse.

År 2023 fick 88 403 misstänkta personer ett lagföringsbeslut, vilket var 3 procent fler jämfört med 2022 och 4 procent fler jämfört med 2014.

Uppdelat på kön var antalet misstänkta kvinnor med lagföringsbeslut 8 procent fler, och antalet misstänkta män med lagföringsbeslut 2 procent fler 2023 jämfört med 2022. I jämförelse med 2014 var antalet misstänkta kvinnor med lagföringsbeslut 13 procent fler, och antalet misstänkta män med lagföringsbeslut 2 procent fler.

**Figur 29. Antal misstänkta personer med lagföringsbeslut, 2014–2023.**

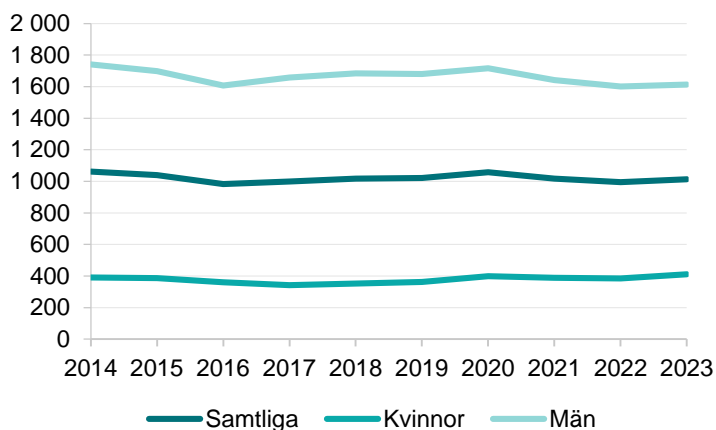


### Misstänkta personer med lagföringsbeslut i förhållande till befolkningsstorleken

År 2023 fick 1 014 personer per 100 000 invånare ett lagföringsbeslut, vilket var 2 procent fler jämfört med 2022. Jämfört med 2014 var antalet personer med lagföringsbeslut per 100 000 invånare 5 procent färre.

Antalet misstänkta kvinnor per 100 000 invånare som fick ett lagföringsbeslut 2023 uppgick till 411, vilket var 7 procent fler än 2022. Antalet misstänkta män per 100 000 invånare som fick ett lagföringsbeslut uppgick till 1 613, vilket var 1 procent fler än 2022. Jämfört med 2014 var antalet misstänkta kvinnor per 100 000 invånare som fick ett lagföringsbeslut fler (+5 %), medan för männen var antalet färre (-7 %).

Figur 30. Antal misstänkta personer med lagföringsbeslut per 100 000 invånare, 2014–2023.



### Misstänkta personer med lagföringsbeslut efter ålder

Av de misstänkta personer som fick ett lagföringsbeslut 2023 var 22 procent mellan 15 och 20 år, och 78 procent var 21 år eller äldre. Andelen unga var något större bland de misstänkta med lagföringsbeslut jämfört med samtliga misstänkta totalt sett, där åldersintervallet 15–20 år utgjorde 19 procent. Uppdelat på kön var det en högre andel misstänkta flickor i åldern 15–17 år som fick ett lagföringsbeslut jämfört med pojkar i samma ålder, 15 respektive 11 procent. Samtidigt var det en högre andel män i åldern 21–29 år som fick ett lagföringsbeslut jämfört med kvinnor i samma åldersintervall, 26 respektive 21 procent.

**Tabell 13. Antal och andel misstänkta personer med lagföringsbeslut efter kön och ålder, 2023.**

Ålder	Samtliga, antal	Samtliga, andel	Kvinnor, antal	Kvinnor, andel	Män, antal	Män, andel
15–17	10 384	12 %	2 769	15 %	7 615	11 %
18–20	8 759	10 %	1 602	9 %	7 157	10 %
21–29	21 925	25 %	3 731	21 %	18 193	26 %
30–49	32 463	37 %	6 637	37 %	25 826	37 %
50–	14 842	17 %	3 153	18 %	11 689	17 %
<b>Samtliga</b>	<b>88 373</b>	<b>100 %</b>	<b>17 892</b>	<b>100 %</b>	<b>70 480</b>	<b>100 %</b>

### Misstänkta personer med lagföringsbeslut efter brottskategori

Antalet misstänkta personer med lagföringsbeslut ökade för brott mot person samt stöld- och tillgreppsbrott, och minskade för övriga redovisade brottskategorier 2023 jämfört med 2022. Mest minskade bedrägeribrott (-17 %) (se tabell 14).

**Tabell 14. Antal misstänkta personer med lagföringsbeslut efter brottskategori 2023, och förändring mot 2022.**

Brottstyp	Samtliga, antal	Samtliga, förändring mot 2022	Kvinnor, antal	Kvinnor, förändring mot 2022	Män, antal	Män, förändring mot 2022
Samtliga brott	88 403	+3 %	17 894	+8 %	70 507	+2 %
Brott mot person	14 339	+4 %	1 976	+5 %	12 363	+4 %
Stöld- och tillgreppsbrott	16 436	+7 %	5 878	+10 %	10 558	+6 %
Bedrägeribrott	2 694	-17 %	562	-23 %	2 132	-15 %
Skadegörelse	2 381	-2 %	306	+3 %	2 075	-2 %
Trafikbrott	22 958	-3 %	3 124	±0 %	19 834	-3 %
Narkotikabrott	32 276	-1 %	4 861	+4 %	27 415	-1 %

Av de misstänkta personerna med lagföringsbeslut 2023 hade den största andelen (37 %) fått lagföringsbeslutet för ett narkotikabrott. Andra vanliga brottskategorier var trafikbrott och stöld- och tillgreppsbrott (26 % respektive 19 %). Brottsfördelningen skiljer sig mellan de misstänkta personerna med lagföringsbeslut och misstänkta personer totalt sett, exempelvis utgör brott mot person en större andel av det totala antalet misstänkta personer än vad de gör av antalet misstänkta personer som fått lagföringsbeslut. Det beror på att vissa brott är mer svårutredda än andra och att förutsättningarna att lagföra en person därför varierar mellan brottskategorierna.

Uppdelat på kön hade de misstänkta männen i huvudsak samma fördelning som för totalen, medan den vanligaste brottskategorin bland kvinnorna gällde stöld- och tillgreppsbrott (33 %). Det hänger delvis samman med att

en större andel av de misstänkta kvinnorna var misstänkta för just sådana brott (se tabell 15).

**Tabell 15. Fördelningen (%) av de misstänkta personerna med Lagföringsbeslut, efter brottskategori, 2023.**

Brottskategori	Samtliga	Kvinnor	Män
<b>Samtliga brott</b>	<b>100 %</b>	<b>100 %</b>	<b>100 %</b>
Brott mot person	16 %	11 %	18 %
Stöld- och tillgreppsbrott	19 %	33 %	15 %
Bedrägeri	3 %	3 %	3 %
Skadegörelse	3 %	2 %	3 %
Trafikbrott	26 %	17 %	28 %
Narkotikabrott	37 %	27 %	39 %

### **Andel misstänkta personer som fått ett lagföringsbeslut**

Av de misstänkta personerna var det 45 procent som fick ett lagföringsbeslut 2023, vilket var samma andel som 2022. Jämfört med 2014 var andelen 3 procentenheter mindre.

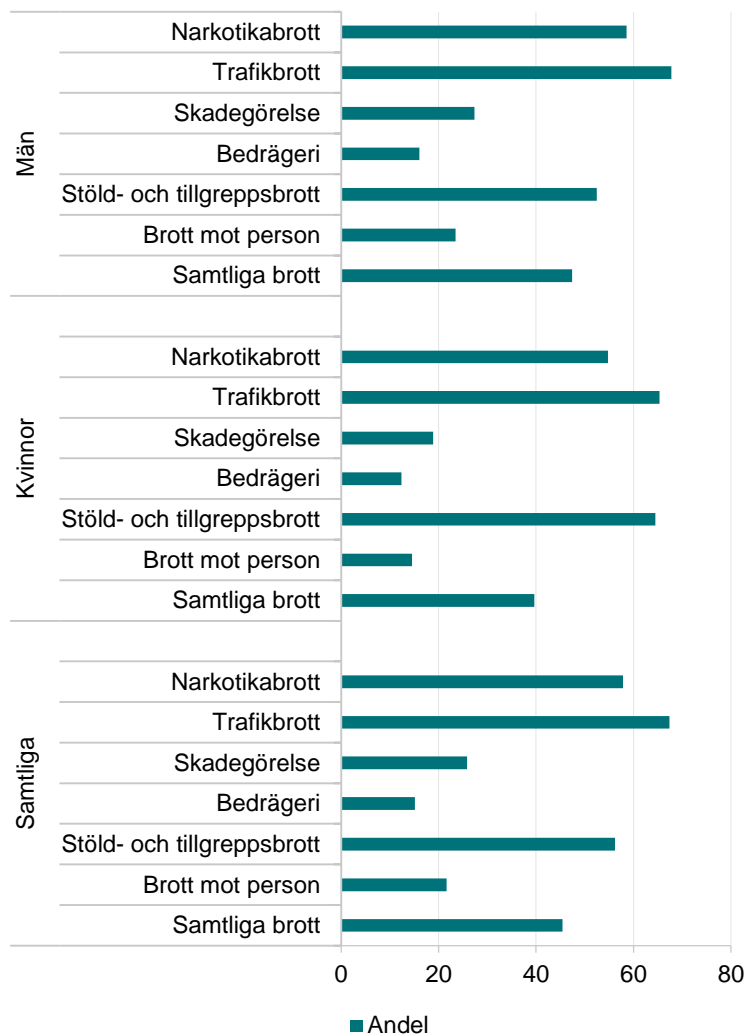
Andelen med lagföringsbeslut var 40 procent för misstänkta kvinnor och 47 procent för misstänkta män 2023. Skillnaden mellan könen förklaras i hög grad av vilka typer av brott som kvinnor respektive män misstänktes för, samt hur många brott respektive person misstänkts för. Jämfört med 2022 var andelen något större för kvinnor (+1 procentenheter), men oförändrad för män. I jämförelse med 2014 var andelen med lagföringsbeslut mindre 2023 för både kvinnor och män (-3 procentenheter vardera).

### **Andel misstänkta personer med lagföringsbeslut efter brottskategori**

Andelen misstänkta som fick ett lagföringsbeslut 2023 var störst bland dem som misstänktes för trafikbrott (67 %). Även narkotikabrott och stöld- och tillgreppsbrott var kategorier där en majoritet av de misstänkta personerna fick ett lagföringsbeslut (58 % respektive 56 %). Brott mot person och bedrägeribrott var brottskategorier där en mindre andel av de misstänkta personerna fick ett lagföringsbeslut (22 % respektive 15 %).

Ett liknande mönster kan ses för kvinnor respektive för män, även om vissa skillnader finns i andelen misstänkta som fått lagföringsbeslut beroende på brottskategori.

**Figur 31. Andel misstänkta personer som fått ett lagföringsbeslut under 2023, efter brottskategori.**



## Regionala resultat

Vid tolkning av de regionala<sup>17</sup> resultaten bör man tänka på att antalet misstänkta personer påverkas av många olika faktorer som kan variera mellan polisregionerna, till exempel brottsammansättning, urbaniseringsgrad, trafikflöden, knutpunkter för kommunikation med mera. Vidare kan en region ha funktioner med ett nationellt upptagningsområde, vilket innebär att regionen till viss del även

<sup>17</sup> Sedan den 1 januari 2015 är Polismyndigheten indelad i sju polisregioner i stället för som tidigare 21 länspolismyndigheter. Det innebär att statistiken över misstänkta personer från och med 2015 utgår från polisregionerna. För mer information, se avsnittet Statistikens innehåll – regional fördelning.

handlägger personer som är misstänkta för brott som begåtts i andra regioner.

Den region som hade flest misstänkta personer 2023 var region Stockholm, där 54 490 personer var misstänkta för brott. Det motsvarar 26 procent av samtliga personer som misstänktes för brott i landet. I region Syd misstänktes 38 698 personer och i region Väst 36 315 personer, motsvarande 19 respektive 18 procent av alla personer som misstänktes för brott i landet.

Antalet brottsmisstänkta personer ökade 2023 i alla regioner, med undantag för region Syd (-1 %). Mest ökade antalet misstänkta i region Väst (+5 %).

**Tabell 16. Antal personer som misstänkts för brott i de olika regionerna 2023, och förändring mot 2022.** En och samma person kan ha misstänkts i flera regioner.

Region	Samtliga, antal	Samtliga, förändring mot 2022	Kvinnor, antal	Kvinnor, förändring mot 2022	Män, antal	Män, förändring mot 2022
<b>HELA LANDET</b>	194 503	+3 %	45 130	+5 %	148 828	+2 %
Region Nord	17 011	+1 %	3 691	+5 %	13 188	+1 %
Region Mitt	20 478	+3 %	4 833	+9 %	15 626	+2 %
Region Stockholm	54 490	+4 %	12 182	+6 %	42 115	+4 %
Region Öst	22 843	+4 %	5 371	+8 %	17 440	+3 %
Region Väst	36 315	+5 %	8 478	+7 %	27 783	+4 %
Region Syd	38 698	-1 %	9 192	+4 %	29 415	-3 %
Region Bergslagen	16 926	+2 %	3 682	+2 %	13 220	+1 %

### Misstänkta personer i polisregionerna efter befolkningsstorlek

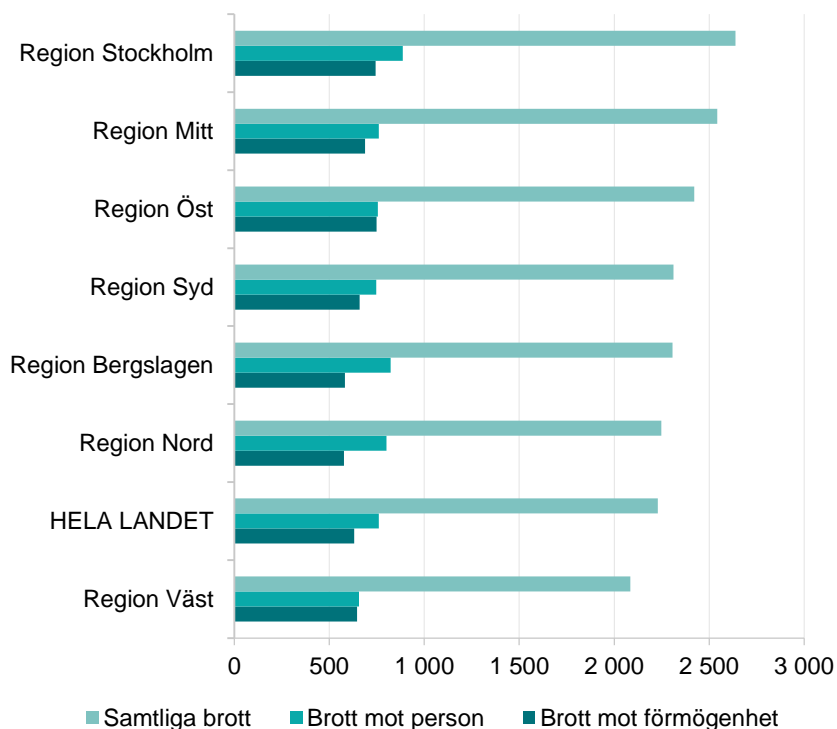
Som nämnts ovan kan en misstänkt person handläggas i en region som denne inte är bosatt i. Därför bör inte antalet misstänkta personer per 100 000 invånare användas som ett mått på hur många personer i befolkningen inom regionen som har misstänkts för brott, utan endast som ett mått på belastningen för myndigheterna i regionen i förhållande till den egna befolkningen.

Region Stockholm var den region som hade högst antal misstänkta personer i förhållande till egen folkmängd, 2 638 personer per 100 000 invånare, följt av polisregion Mitt med 2 543 personer. Minst antal misstänkta personer per 100 000 invånare hade polisregion Väst, med 2 085 personer per 100 000 invånare.

Regionerna Stockholm och Bergslagen hade flest antal personer per 100 000 invånare som misstänktes för brott mot person, med 887

respektive 822 misstänkta personer. För brott mot förmögenhet hade regionerna Öst och Stockholm flest antal misstänkta personer per 100 000 invånare, med 749 respektive 743 misstänkta personer.

**Figur 32. Antal personer per 100 000 invånare som misstänkts för brott, efter olika kategorier av brott i polisregionerna, 2023.**

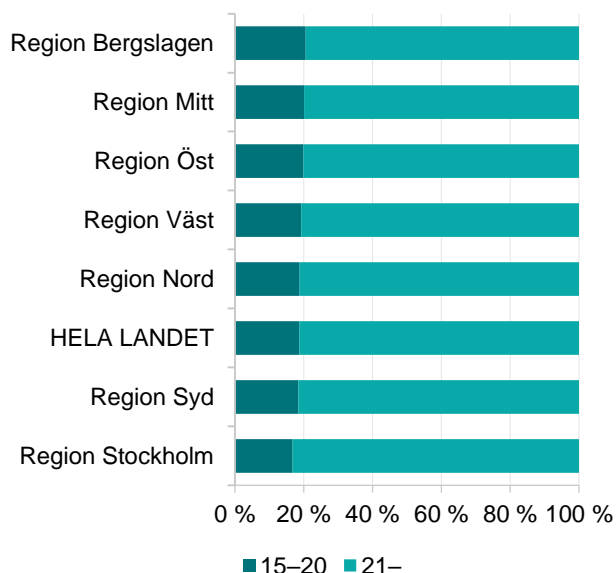


### Misstänkta personer efter ålder i polisregionerna

Unga personer (15–20 år) utgjorde 17–21 procent av de personer som misstänktes för brott i polisregionerna. Lägst andel hade region Stockholm, där andelen unga personer som misstänktes för brott var 17 procent. Högst andel hade region Bergslagen med 21 procent. Därmed var andelen vuxna (21 år eller äldre) som var misstänkta för brott högst i region Stockholm och lägst i region Bergslagen.



**Figur 33. Fördelning unga (15–20 år) och vuxna (21 år eller äldre) efter polisregion, 2023.**



### Misstänkta personer med lagföringsbeslut i polisregionerna

Antalet misstänkta personer med lagföringsbeslut ökade 2023 i samtliga regioner förutom i regionerna Nord och Bergslagen. För kvinnliga misstänkta ökade personer med lagföringsbeslut dock i alla regioner (se tabell 17).

**Tabell 17. Antal misstänkta personer med lagföringsbeslut i polisregionerna 2023, samt förändring jämfört med 2022.**

Region	Samtliga, antal	Samtliga, förändring mot 2022	Kvinnor, antal	Kvinnor, förändring mot 2022	Män, antal	Män, förändring mot 2022
<b>HELA LANDET</b>	<b>88 403</b>	<b>+3 %</b>	<b>17 894</b>	<b>+8 %</b>	<b>70 507</b>	<b>+2 %</b>
Region Nord	7 403	-2 %	1 445	+3 %	5 958	-3 %
Region Mitt	8 829	+1 %	1 907	+9 %	6 922	-1 %
Region Stockholm	22 119	+3 %	4 163	+7 %	17 955	+2 %
Region Öst	9 359	+5 %	1 938	+11 %	7 421	+3 %
Region Väst	17 798	+7 %	3 768	+9 %	14 029	+6 %
Region Syd	17 722	+2 %	3 531	+11 %	14 191	±0 %
Region Bergslagen	7 365	-1 %	1 429	+2 %	5 936	-2 %

# Beskrivning av statistiken

Från och med 2017 redovisas ny statistik över misstänkta personer. Statistiken är en revidering av tidigare statistik över misstänkta personer och ersätter denna. För Brå utgör revideringen ett övergripande arbete med att målgruppsanpassa och kvalitetssäkra produkterna i kriminalstatistiken. För en jämförelse mellan den nya och tidigare statistiken, se bilaga Reviderad statistik över misstänkta personer i Kvalitetsdeklarationen för statistiken över misstänkta personer.

Nedan följer en kortfattad beskrivning av statistiken. För en mer utförlig beskrivning, se statistikens kvalitetsdeklaration.

## **Statistikens ändamål**

Statistikens syfte är att redovisa antal och struktur för de personer som misstänks för brott över tid. Statistiken är deskriptiv och ger inga djupgående förklaringar till de förändringar som skett under redovisningsperioden. Ändamålet med statistiken är att tillhandahålla en övergripande bild som kan användas för insyn i, granskning av och uppföljning av de brottsutredande myndigheternas verksamheter samt som underlag för utredningsverksamhet och forskning.

## **Statistikens innehåll**

I statistiken över misstänkta personer redovisas de personer som av polis (eller annan brottsutredande myndighet) eller åklagare bedömts vara minst skäligen misstänkta för brott, och där ett beslut fattats under referensåret, som innebär att utredningen av brottsmisstanken avslutats. Ungdomar som inte är straffmyndiga (under 15 år) redovisas inte i statistiken över misstänkta personer.

I statistiken särredovisas även personer med lagföringsbeslut. De utgör den delpopulation av de brottsmisstänkta personerna för vilka brottsmisstanken har handlagts med ett lagföringsbeslut. Med lagföringsbeslut menas att åtal väckts, strafföreläggande utfärdats eller att åtalsunderlåtelse alternativt straffvarning meddelats för personen. Personer för vilka brottsmisstankarna bara har förundersökningsbegränsats eller resulterat i övriga beslut ingår inte i kategorin personer med lagföringsbeslut.

### **Statistiska mått**

Både statistiken över misstänkta personer och statistiken över personer med lagföringsbeslut redovisas i antal personer. I föreliggande statistikrapport redovisas också antal per 100 000 invånare. I det fallet standardiseras antalet misstänkta personer med medelfolkmängden för de straffmyndiga personerna under referensåret.

### **Variabler**

Statistiken över misstänkta personer och personer med lagföringsbeslut redovisas efter följande variabler:

**Ålder:** Den misstänkta personens ålder vid brottstidpunkten. En och samma person redovisas endast i en åldersgrupp.

**Kön:** Den misstänkta personens juridiska kön.

**Brottstyp:** Den typ av brott som personen är misstänkt för. Om personen har misstänkts för flera brottstyper under referensåret redovisas personen under flera brottstyper.

**Antal brott:** Det antal brott som personen har misstänkts för och för vilka utredningen avslutats under referensåret.

**Region:** Den region där den myndighet finns som fattat beslutet som avslutar handläggningen av brottsmisstanken. Personen kan redovisas i flera regioner, om personen misstänkts och handlagts för brott i flera regioner under referensåret.

### ***Kategorisering av brott***

Brottsredovisningen omfattar samma brottstyper som i statistiken över anmälda brott, handlagda brott och handlagda brottsmisstankar.

Kategoriseringen utgår från brottskoder (se avsnittet Kategorisering av brott i sammanfattningen av statistiken över anmälda brott).

### ***Regional fördelning***

Statistiken över misstänkta personer redovisas för hela landet och per polisregion. Redovisningen efter region är baserad på den geografiska indelning som infördes den 1 januari 2015 i samband med Polisens nya organisation. Omorganisationen innebär att de tidigare 21 länspolismyndigheterna slogs ihop till en polismyndighet, indelad i sju regioner. Åklagarmyndigheten anpassade samtidigt sin organisation till motsvarande områden.

I figur 34 och tabell 18 nedan redovisas Polisens regioner, vilka län som ingår i respektive polisregion samt folkmängden för straffmyndiga personer i respektive polisregion.

**Figur 34. Polisens regionindelning.**



**Tabell 18. Polisens regionsindelning från och med 2015 med de län som ingår i respektive region samt befolkningsmängd av straffmyndiga personer 2023.**

Region	Län	Befolkningsmängd 2023
<b>Region Nord</b>	Jämtlands, Norrbottens, Västerbottens, Västernorrlands	758 000
<b>Region Mitt</b>	Gävleborgs, Uppsala, Västmanlands	807 000
<b>Region Stockholm</b>	Stockholms, Gotlands	2 075 000
<b>Region Öst</b>	Jönköpings, Södermanlands, Östergötlands	945 000
<b>Region Väst</b>	Hallands, Västra Götalands	1 749 000
<b>Region Syd</b>	Kalmars, Blekinge, Kronobergs, Skåne	1 679 000
<b>Region Bergslagen</b>	Dalarnas, Värmland, Örebros	734 000

## **Insamling och bearbetning**

Statistiken över misstänkta personer baseras på uppgifter från Polismyndigheten, Åklagarmyndigheten och Tullverket. Även uppgifter från Ekobrottsmyndigheten, Kustbevakningen och Skatteverket ligger till grund för statistiken.

De beslut som Polisen fattar för att avsluta ett ärende registreras i ärendehanteringssystem (RAR/Durtvå) och levereras till Brå. Även uppgifter från Kustbevakningen registreras i Polisens system. Åklagaren registrerar uppgifter och beslut om misstänkta personer i sitt ärendehanteringssystem Cåbra. Där registreras också uppgifter från Ekobrottsmyndigheten och Skatteverket. Uppgifter från Cåbra levereras till Brå, likaså uppgifter från Tullverket.

Hos Brå granskas och bearbetas uppgifterna innan de sammanställs till statistik. Bland annat sker validering mot XML-scheman redan vid inläsning av materialet i Brås databas. Vidare genomförs en rad olika kontroller av de elektroniskt överförda transaktionerna. Bland annat kontrolleras att informationen är angiven med rätt format, att innehållet i övrigt är giltigt enligt gemensamma informationsstrukturer inom rättsväsendet och i övrigt är rimligt. Vidare kontrolleras att objekt logiskt följer verksamhetsflöde och att relationerna dem emellan är korrekta. Därutöver görs även antalskontroller av transaktionerna för att upptäcka om transaktioner saknas. Felaktigheter justeras, ibland genom kontakt med uppgiftslämnarna. När materialet är färdigkontrollerat förs det över till statistikdatabasen för långtidslagring. En slutlig kontroll av konsistensen och rimligheten i statistiken görs dessutom efter att statistiktabellerna har framställts.

## **Jämförbarhet över tid**

Vid tolkning av utvecklingen måste hänsyn tas till att antalet gärningspersoner som anträffas och identifieras av Polisen och andra brottsutredande myndigheter kan förändras över tid. Möjligheten att identifiera och knyta en gärningsperson till brottet varierar, bland annat beroende på brottstypen och på de brottsutredande myndigheternas prioriteringar. Även enstaka händelser kan tillfälligt påverka statistiken under vissa år, vilket är viktigt att känna till vid jämförelser över tid.

## **Tekniska, metodmässiga och juridiska förändringar**

Nedan följer en sammanställning av olika systemtekniska, metodmässiga och lagstiftningsmässiga förändringar som i olika utsträckning har påverkat statistiken över misstänkta personer, och bör därmed tas hänsyn till vid tolkning av den. Styckena är skrivna så att de kan läsas fristående, oberoende av varandra. Den som är intresserad av ett specifikt år kan gå direkt till det relevanta stycket. Förändringar som inträffat före 2014 finns dokumenterade i kvalitetsdeklarationen över statistiken om misstänkta personer, som finns på [bra.se](http://bra.se).

### ***Förändring av brottskoder***

Brottskoderna som ligger till grund för statistiken revideras minst en gång per år. Förändringar av brottskoder kan generera förändringar i statistiken. Se aktuell version av klassificering av brott på [bra.se](http://bra.se).

### ***Förändringar 2023***

#### *Sättet att samla in data från Tullverket förändrades*

Från och med oktober 2023 samlar Brå in data från Tullverkets ärendehanteringssystem BUS. Det ger generellt sett en bättre kvalitet i statistiken jämfört med tidigare. Bland annat komplett information om samtliga anmälda brott och brottsmisstankar, och bedömningen är att det nya insamlings sättet således kan innebära något fler anmälda brott och brottsmisstankar i statistiken. Övergången till den nya insamlingsmetoden har dock inneburit ett bortfall från september 2023 och åtminstone året ut. Det är ännu svårt att avgöra de sammantagna effekterna av den nya insamlingsmetoden. Jämförbarheten i statistiken över handlagda smuglingsbrott 2023 är således begränsad med tidigare år.

### ***Förändringar 2020***

#### *Covidpandemins inverkan på statistiken*

I början av 2020 spreds covid-19 i Sverige och i världen. Pandemin kom sedan, fram till mars 2022, att i varierande grad påverka samhället genom regler och rekommendationer om social distansering, vilket ledde till minskad rörelse och aktivitet i samhället. Pandemin påverkade även de brottsutredande myndigheternas verksamhet. Inom Polisen ställdes bland annat utbildningar in och trycket på viss verksamhet, exempelvis kommenderingar till fotbollsmatcher och andra evenemang, minskade. Det frigjorde resurser som styrdes om till yttre tjänst för ökad synlighet på gator och torg och till att utreda brott. Ett minskat resande medförde att resurser från polisens gränskontrollverksamhet styrdes om till att utreda bedrägeribrott och brott i nära relationer. Även inom Åklagarmyndigheten ställdes utbildningar in, och huvudförhandlingar i domstolar sköts fram,

vilket bidrog till att åklagare i högre utsträckning arbetade med att utreda äldre ärenden. De tillfälliga omstyrningarna av resurser till utredningsverksamheterna till följd av pandemin, bidrog troligtvis till att fler brott utreddes och att antalet misstänkta personer ökade för vissa brottstyper inom brottskategorierna brott mot person, bedrägeribrott och narkotikabrott under 2020. Pandemin medförde även att polisen tillfälligt drog ner på de generella nykterhetskontrollerna, med hänsyn till risken för smittspridning vid utandningstester, vilket innebar att antalet misstänkta personer minskade för de brottstyperna.

#### *Juridisk informationsförsörjning (JIF) infördes*

Under 2020 driftsätte polisen JIF (juridisk informationsförsörjning). JIF infördes i polisens ärendehanteringssystem Durtvå. JIF har tagits fram inom ramen för det myndighetsgemensamma arbetet med rättsväsendets digitalisering (RD). Syftet med RD är att genom en digitalt sammanlänkad rättskedja bland annat öka både effektiviteten och kvaliteten. I det arbetet är ett gemensamt system för den juridiska informationen en viktig del i kommunikationen mellan Polismyndigheten, Åklagarmyndigheten och övriga rättsvärdande myndigheter. Införandet av JIF i Durtvå föranledde ett nytt gränssnitt för registreringen av brott och innebär till viss del ett ändrat arbetssätt för användarna av Durtvå. Bland annat ska både lagrum och brottskod uppges för alla brott som läggs in i anmälningar och ärenden, medan polisen tidigare endast har angett brottskod. Det ändrade arbetssättet kan ha påverkat registreringen av brott och i förlängningen statistiken över misstänkta personer. Brå har identifierat ett förändrat registreringsätt vad det gäller brottskoder för relationstyper för misshandel av bekant i samband med införandet, som påverkat nivåerna och jämförbarheten över tid för just dessa brottstyper i statistiken. Med anledning av det har Brå genomfört en kvalitetsstudie av brottskodning av misshandel mot man respektive mot kvinna, uppdelat på relationstyper. Resultatet av studien publicerades våren 2023.

#### **Förändringar 2018**

##### *Införande av snabbare lagföring*

Under 2018 infördes verksamheten Snabbare lagföring i ett par polisområden i Stockholmsregionen. Sedan dess har verksamheten utvidgats i steg, och är sedan 2023 införd i hela landet.

Snabbare lagföring är en arbetsmetod med syfte att effektivisera handläggningstider. De brott som omfattas av metoden är av enklare beskaffenhet med högst tre års fängelse, till exempel narkotikabrott, stöldbrott och rattfylleri. Arbetsmetoden innebär att en polispatrull gör klart utredningen direkt när de har ingripit mot en misstänkt person. Det

leder till att den misstänkta personen redan på plats får böter eller en tid för huvudförhandling i tingsrätten. Snabbare handläggning torde leda till att fler brott kan lagföras på kortare tid samt att tid kan frigöras till mer omfattande utredningar och annan verksamhet. Arbetsmetoden innebär också att enskilda brott i större utsträckning genererar ett eget ärende, i stället för att slås ihop med andra brott och utredningar, i och med den skyndsamma handläggningen.

Brå har utvärderat verksamheten och funnit att den bland annat har haft effekt på de sammantagna handläggningstiderna hos polis och åklagare, medan effekten på antal lagförda personer bedöms vara osäker (Brå 2020:3). Brå har inte analyserat om verksamheten har påverkat statistiken över misstänkta personer.

#### *Ökad integrering av kön i redovisning av resultat*

Från och med 2018 presenteras resultaten i rapporten vad det gäller misstänkta för brott mot person indelat efter kön på den utsatta. Den utökade redovisningen är ett led i Brås arbete med att öka integreringen av kön i sammanställningarna av statistik där så är möjligt.

#### **Förändringar 2017**

##### *Förbättrad kvalitet i statistik över häktade personer*

Statistiken över beslut om häktade personer är från och med 2017 hämtad från Kriminalvården. Åklagarmyndigheten som levererar statistik över beslut om häktade personer har sett över kvaliteten i den statistiken och kommit fram till att motsvarande uppgifter från Kriminalvården håller en högre kvalitet. Ett problem med den tidigare statistiken var att uppgifter om när häktningsbeslut har upphört att gälla inte alltid har kommit till Åklagarmyndighetens kännedom när beslutet har fattats på andra myndigheter, och därmed har det funnits bortfall i statistiken över beslut om häktade personer från Åklagarmyndigheten. Detta medför att beslut om häktade personer från 2017 och framåt inte är jämförbara med tidigare år. Uppgiften för 2017 är korrigerad i Brås tabeller och är 5 procent högre jämfört med tidigare antal. För statistik över häktade personer, se tidsserien Anhållanden, häktningsframställningar och häktade personer 1965 på [www.bra.se](http://www.bra.se).

##### *Ny statistik över misstänkta personer*

År 2017 lanserades reviderad statistik över misstänkta personer. Statistiken är en revidering av den tidigare statistiken över misstänkta personer, inklusive brottsdeltaganden, och ersatte därmed denna. Statistikens ändamål är oförändrat och avser liksom tidigare att ge en översiktlig bild av de brottsutredande myndigheternas handläggning av personer som



misstänkts för brott. Statistiken är årlig och finns framtagna från och med 2007. För mer information om revideringen, se bilagan Reviderad statistik över misstänkta personer i kvalitetsdeklarationen för statistiken över misstänkta personer.

### ***Förändringar 2015***

*Polismyndigheten omorganiserades*

Den 1 januari 2015 bildades Polismyndigheten, som ersatte de tidigare 21 länspolismyndigheterna. Polismyndigheten är indelad i sju polisregioner.

Brå ansvarar för den officiella kriminalstatistiken och har till uppgift att förse rättsväsendets myndigheter, brotts-förebyggande aktörer och övriga användare med statistik av god kvalitet som underlag för verksamhetsuppföljning, beslutsfattande, utredningsverksamhet och forskning.

Utifrån insamlade uppgifter från rättsväsendets administrativa system, sammanställer och presenterar Brås enhet för rättsstatistik årligen cirka 1 100 tabeller på månads-, kvartals- och årsbasis inom områdena brott, personer lagförda för brott, kriminalvård och återfall i brott. Uppgifterna redovisas på såväl nationell som regional och lokal nivå.

Tabellerna publiceras på Brås webbplats, [www.bra.se/statistik](http://www.bra.se/statistik), tillsammans med tolknings-anvisningar, kommentarer och analyser.



**Brottsförebyggande rådet/National Council for Crime Prevention**

Box 1386/Tegnérgatan 23, SE-111 93 STOCKHOLM

Tel +46 (0) 8 527 58 400, [info@bra.se](mailto:info@bra.se), [www.bra.se](http://www.bra.se)

urn:nbn:se:bra-1165